GUNDORFSLUND

VIVABOLIG AFD. 18

Version d. 23. maj 2025

Bemærk, at tegninger, tidsplaner, visualiseringer, beskrivelser samt mål på tegninger mv. er foreløbige og kan blive justeret i takt med projektets udvikling.

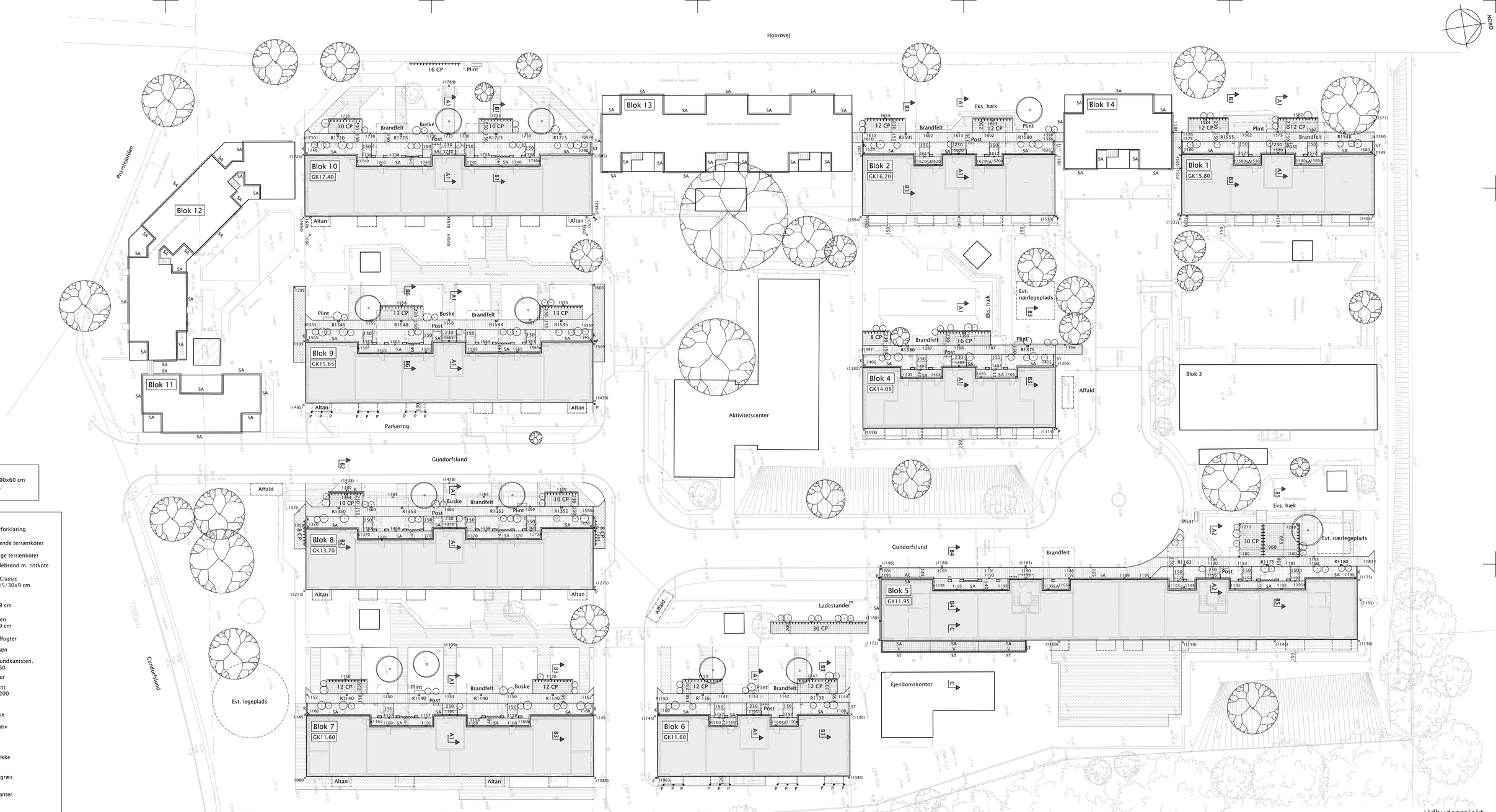

Udbudsprojekt

Rev.	
Rev.	
Rev.	
Byggesag: **Gundorfslund**	Tegn. nr.: **I18_L0_K02_T99_H01_E0_N10** — Rev.: -
Emne: **Situationsplan**	
Bygherre: Vivabolig, Kayerødgårde 43, 9000 Aalborg, Tlf: 96 30 94 60, email: mail@vivabolig.dk	Sag: **1241** Dato: **24.04.2025** Mål: **1:200**
	Udarb.: **AB** Kontr.: **PAA** Godk.: **JAV**
Arkitekt: arkitektfirmaet Nord, Kjellerupsgade 22, 9000 Aalborg, Tlf: 99 35 20 00, email: nord@nord-as.dk	NORD
Ingeniør: Brix & Kamp A/S, Boeck-Hansens Vej 3, 9000 Aalborg, Tlf: 98 12 78 66, email: brixkamp@brixkamp.dk	BRIX & KAMP A/S RÅDGIVENDE INGENIØRER
Landskab: Arkplan, Nørre Allé 32, 4. sal, 8000 Aarhus, Tlf: 86 91 29 16, email: arkplan@arkplan.dk	ARKPLAN BYPLAN- & LANDSKABSARKITEKTER

144

120

120

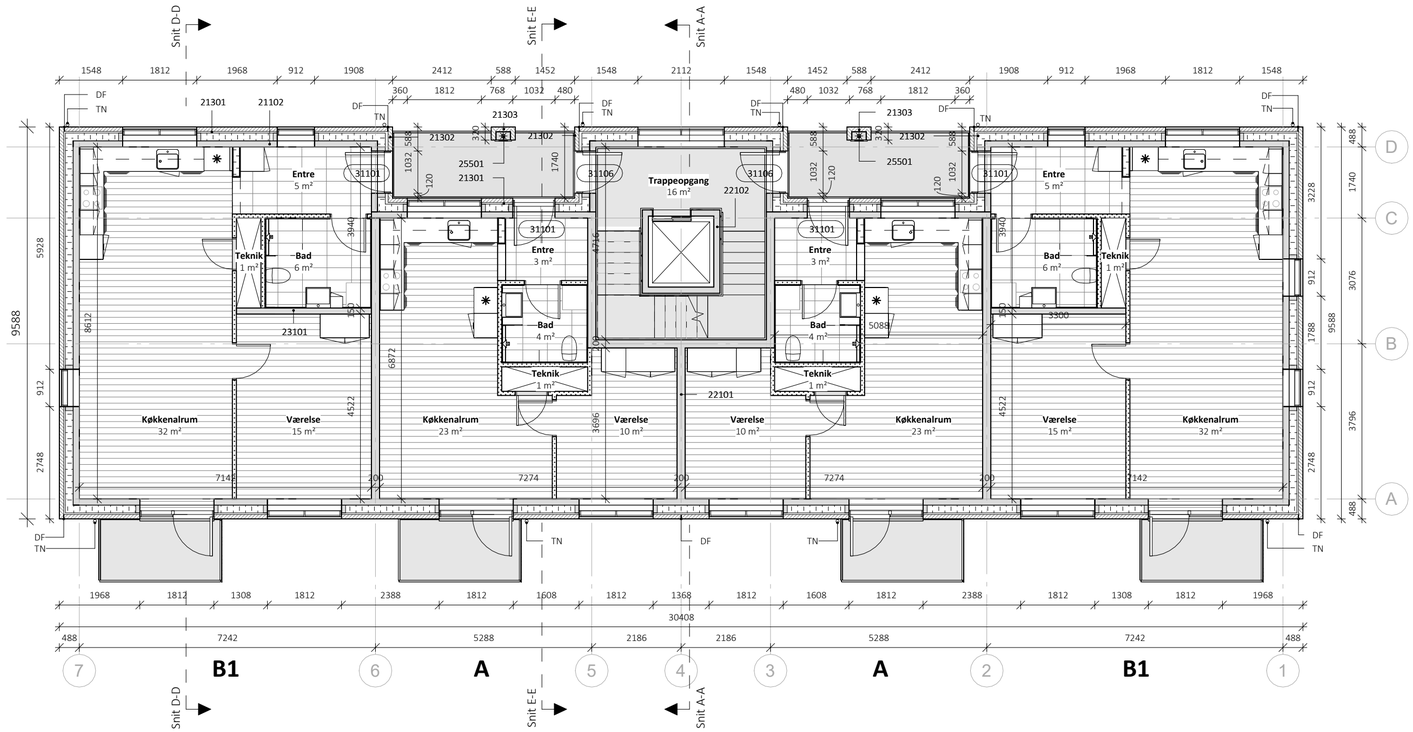

Bygningsdele

21102 YDERVÆG - BETON, 150 MM
- 150 mm betonelement iht. ING

21301 YDERVÆG - TEGL-MINERALULD-BETONELEMENT, 338 MM - TY01
- 108 mm teglsten
- 40 mm hulrum
- 190 mm isolering kl. 34

21302 YDERVÆG - TEGL-MINERALULD-BETONELEMENT, 368 MM - TY02
- 108 mm teglsten
- 70 mm hulrum
- 190 mm isolering kl. 34

21303 YDERVÆG - TEGL, 120 MM
- 108 mm teglsten
- 12 mm fuge mod betonsøjle

Signaturer

DL - Dilatationsfuge
TN - Tagnedløb

Henvisninger

Køkkentegninger:
Se specifikke boligplaner

Badeværelsestegninger:
Se specifikke boligplaner

Trappeopgangstegning:
K01_T99_H4_F_N01 - Trappe- og elevatortårn
K01_T99_H4_F_N02 - Trappe- og elevatortårn m. kælder

Altan:
K01_T99_H4_F_N06 - Altaner

Note

Alle mål er i mm.
Alle koter er relative.
Alle materialer monteres iht. producentens anvisning medmindre andet er angivet.
Tegninger og beskrivelse supplerer hinanden og ingen af disse kan stå alene.
Alle vindue og døråbnings mål er hulmål, hvorfra der skal fratrækkes mål til fuger.
Lysningsarealer ved vindue- og dørpartier til gulv regnes ikke med i rumarealer.
Vedr. redningsåbninger henvises til brandplaner.

Bygningsdele

22101 INDERVÆG - BETON, 200 MM
- 200 mm betonelement iht. ING

22102 INDERVÆG - BETON, 150 MM
- 150 mm betonelement iht. ING

23101 DÆK - HULDÆK, 220 MM
- 220 mm dækelement iht. ING

25501 SØJLE - BETON - TY01
- 200 x 348 mm beton elementsøjle

31101 YDERDØR - TRÆ/ALU - TY01
Indadgående facadedør
- 1 rude, materet glas

31106 YDERDØR - ALU/ALU - TY03
Indadgående facadedør
- 1 rude
Branddør

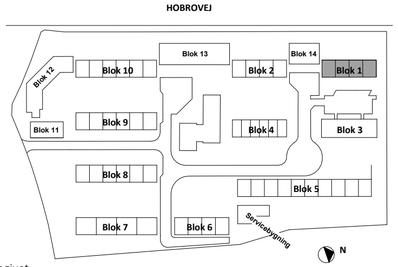

LOKALISERING
GUNDORFSLUND

Udbudsprojekt

Rev.		Dato
Rev.		Dato
Rev.		Dato

FORELØBIGT TRYK
30-03-2025 13:58:43

Byggesag	**Gundorfslund**	Tegn. nr.			Rev.
Emne	**Plan 1. og 2. sal - Blok 1**	**I18_L01_K01_T99_H01_E01_N01**			
Bygherre	Vivabolig Kayerødsgade 43, 9000 Aalborg Tlf.: 96 30 94 60, email: mail@vivabolig.dk	Sag **2332**	Dato **2025.02.14**	Mål **1:100**	
		Udarb. **Author**	Kontrol **Checker**	Godk. **Approver**	
Arkitekt	Arkitektfirmaet Nord Kjellerupsgade 22, 9000 Aalborg Tlf.: 99 35 20 00, email: nord@nord-as.dk	NORD			
Ingeniør	Brix & Kamp A/S Boeck-Hansens Vej 3, 9000 Aalborg Tlf.: 98 12 78 66, email: brixkamp@brixkamp.dk	BRIX & KAMP A/S RÅDGIVENDE INGENIØRER			
Landskab	Arkplan Nørre Allé 32, 4. sal, 8000 Aarhus Tlf.: 86 91 29 16, email: arkplan@arkplan.dk	ARKPLAN BYPLAN- & LANDSKABSARKITEKTER			

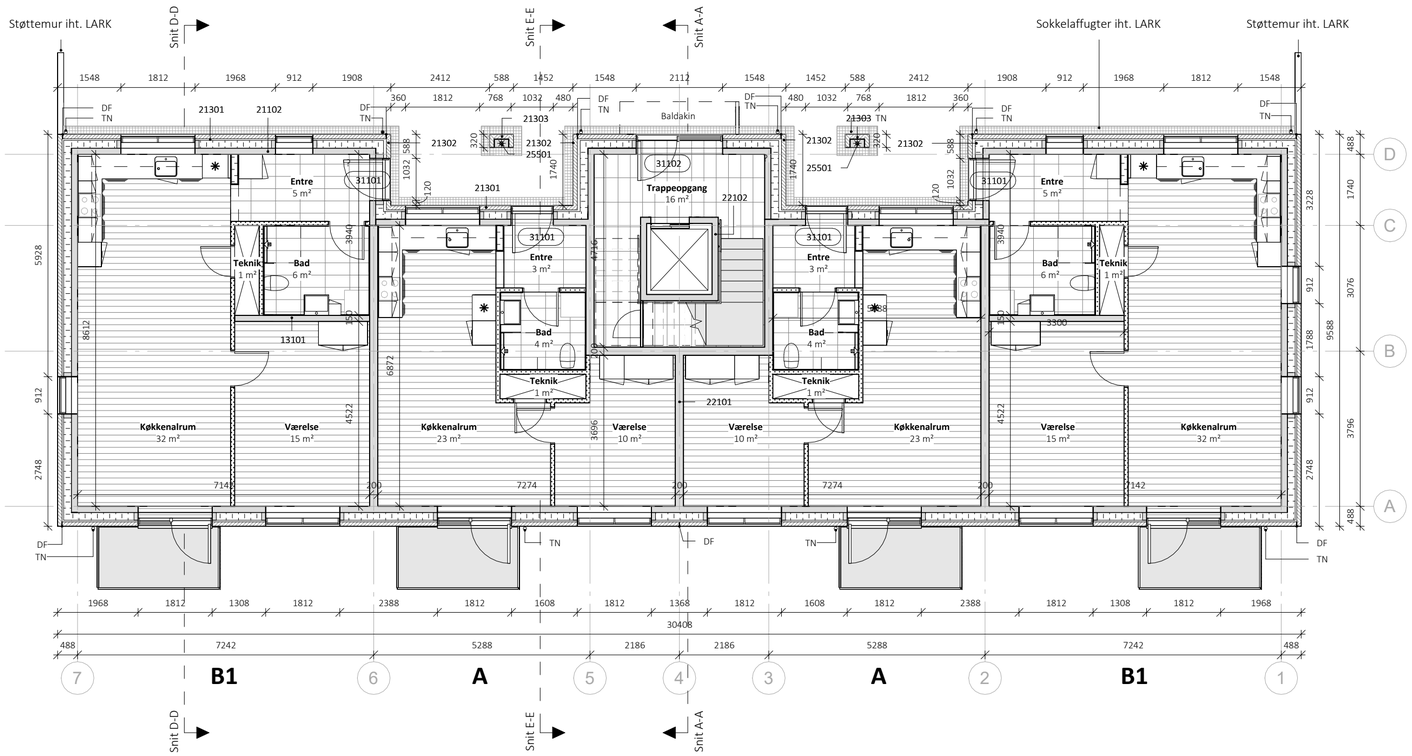

Bygningsdele

13101 TERRÆNDÆK, 420 MM
- 120 mm betonplade
- 2 x 150 mm polystyren kl. 31 i forbandt

21102 YDERVÆG - BETON, 150 MM
- 150 mm betonelement iht. ING

21301 YDERVÆG - TEGL-MINERALULD-BETONELEMENT, 338 MM - TY01
- 108 mm teglsten
- 40 mm hulrum
- 190 mm isolering kl. 34

21302 YDERVÆG - TEGL-MINERALULD-BETONELEMENT, 368 MM - TY02
- 108 mm teglsten
- 70 mm hulrum
- 190 mm isolering kl. 34

Signaturer

DL - Dilatationsfuge
TN - Tagnedløb

Henvisninger

Køkkentegninger:
Se specifikke boligplaner

Badeværelsestegninger:
Se specifikke boligplaner

Trappeopgangstegning:
K01_T99_H4_F_N01 - Trappe- og elevatortårn
K01_T99_H4_F_N02 - Trappe- og elevatortårn m. kælder

Altan:
K01_T99_H4_F_N06 - Altaner

Note

Alle mål er i mm.
Alle koter er relative.
Alle materialer monteres iht. producentens anvisning medmindre andet er angivet.
Tegninger og beskrivelse supplerer hinanden og ingen af disse kan stå alene.
Alle vindue og døråbnings mål er hulmål, hvorfra der skal fratrækkes mål til fuger.
Lysningsarealer ved vindue- og dørpartier til gulv regnes ikke med i rumarealer.
Vedr. redningsåbninger henvises til brandplaner.

Bygningsdele

21303 YDERVÆG - TEGL, 120 MM
- 108 mm teglsten
- 12 mm fuge mod betonsøjle

22101 INDERVÆG - BETON, 200 MM
- 200 mm betonelement iht. ING

22102 INDERVÆG - BETON, 150 MM
- 150 mm betonelement iht. ING

25501 SØJLE - BETON - TY01
- 200 x 348 mm beton elementsøjle

31101 YDERDØR - TRÆ/ALU - TY01
Indadgående facadedør
- 1 rude, materet glas

31102 YDERDØR - ALU/ALU - TY02
Indadgående facadedør
- 1 rude
- Sideparti m. 1 rude

HOBROVEJ

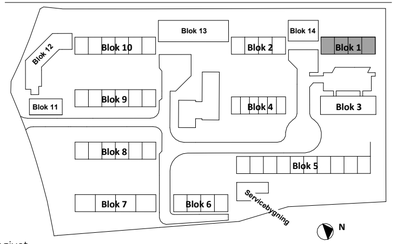

LOKALISERING
GUNDORFSLUND

Udbudsprojekt

Rev.		Dato
Rev.		Dato
Rev.		Dato

FORELØBIGT TRYK
30-03-2025 13:58:45

Byggesag	**Gundorfslund**	Tegn. nr.			Rev.
Emne	**Plan stue - Blok 1**	**I18_L01_K01_T99_H01_EST_N01**			
Bygherre	Vivabolig Kayerødsgade 43, 9000 Aalborg Tlf.: 96 30 94 60, email: mail@vivabolig.dk	Sag **2332**	Dato **2025.02.14**	Mål **1:100**	
		Udarb. **Author**	Kontrol **Checker**	Godk. **Approver**	
Arkitekt	Arkitektfirmaet Nord Kjellerupsgade 22, 9000 Aalborg Tlf.: 99 35 20 00, email: nord@nord-as.dk	NORD			
Ingeniør	Brix & Kamp A/S Boeck-Hansens Vej 3, 9000 Aalborg Tlf.: 98 12 78 66, email: brixkamp@brixkamp.dk	BRIX & KAMP A/S RÅDGIVENDE INGENIØRER			
Landskab	Arkplan Nørre Allé 32, 4. sal, 8000 Aarhus Tlf.: 86 91 29 16, email: arkplan@arkplan.dk	ARKPLAN BYPLAN- & LANDSKABSARKITEKTER			

Blok 1 - Facade nord

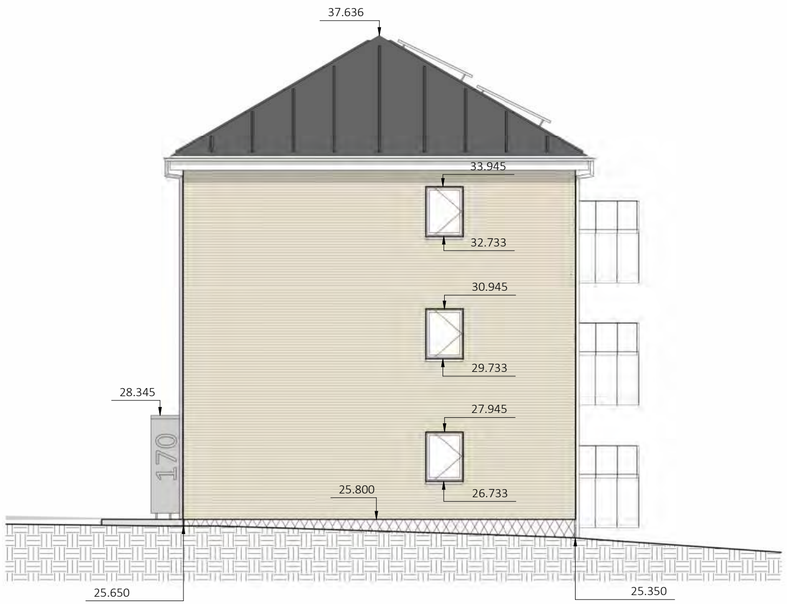

Blok 1 - Facade syd

Bygningsdele

21301 YDERVÆG - TEGL-MINERALULD-BETONELEMENT, 338 MM - TY01
- 108 mm teglsten
- 40 mm hulrum
- 190 mm isolering kl. 34

27101 TAGKONSTRUTION - TAGPAP
- 2 lag tagpapdækning
- 25 mm rupløjede brædder
- Tagspær iht. ING

37601 STERN - FIBERCEMENT, 55 MM
- 6 mm fibercement
- 3 x 90 mm EPDM bånd
- 25 x 50 mm klemlister pr. 300 mm
- 21 mm anti-skimmelbehandlet tagkrydsfiner

Signaturer

2 fags vindue - Sidestyret

1 fag vindue - Sidestyret

2 fags altanparti - Dør og fast parti

R Redningsåbning

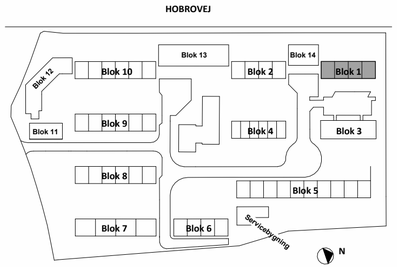

LOKALISERING
GUNDORFSLUND

Noter facade

Alle mål er i mm.
Alle koter er faktiske.
Alle materialer monteres iht. producentens anvisning medmindre andet er angivet.
Tegninger og beskrivelse supplerer hinanden og ingen af disse kan stå alene.
Vedr. redningsåbninger henvises til brandplaner.

Udbudsprojekt

Rev.		Dato
Rev.		Dato
Rev.		Dato

FORELØBIGT TRYK
30-03-2025 13:58:58

Byggesag	**Gundorfslund**	Tegn. nr.			Rev.
Emne	**Facader, nord og syd - Blok 1**	**I18_L01_K01_T99_H02_E0X_N01**			
Bygherre	Vivabolig Kayerødsgade 43, 9000 Aalborg Tlf.: 96 30 94 60, email: mail@vivabolig.dk	Sag **2332**	Dato **2025.02.14**	Mål **1:200**	
		Udarb. **MRK**	Kontrol **-**	Godk. **-**	
Arkitekt ■	Arkitektfirmaet Nord Kjellerupsgade 22, 9000 Aalborg Tlf.: 99 35 20 00, email: nord@nord-as.dk	NORD			
Ingeniør ☐	Brix & Kamp A/S Boeck-Hansens Vej 3, 9000 Aalborg Tlf.: 98 12 78 66, email: brixkamp@brixkamp.dk	BRIX & KAMP A/S RÅDGIVENDE INGENIØRER			
Landskab ☐	Arkplan Nørre Allé 32, 4. sal, 8000 Aarhus Tlf.: 86 91 29 16, email: arkplan@arkplan.dk	ARKPLAN BYPLAN- & LANDSKABSARKITEKTER			

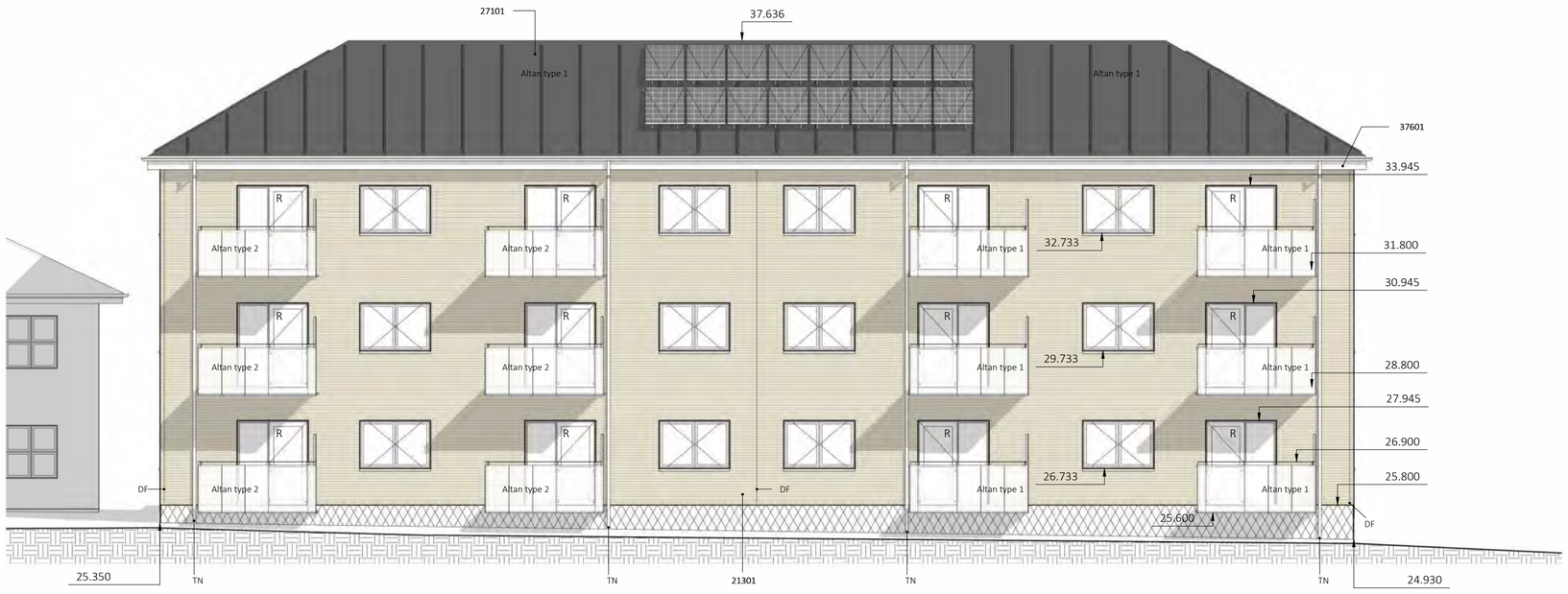

Blok 1 - Facade øst

Blok 1 - Facade vest

Bygningsdele

21301 YDERVÆG - TEGL-MINERALULD-BETONELEMENT, 338 MM - TY01
- 108 mm teglsten
- 40 mm hulrum
- 190 mm isolering kl. 34

27101 TAGKONSTRUTION - TAGPAP
- 2 lag tagpapdækning
- 25 mm rupløjede brædder
- Tagspær iht. ING

37601 STERN - FIBERCEMENT, 55 MM
- 6 mm fibercement
- 3 x 90 mm EPDM bånd
- 25 x 50 mm klemlister pr. 300 mm
- 21 mm anti-skimmelbehandlet tagkrydsfiner

Signaturer

2 fags vindue - Sidestyret

1 fag vindue - Sidestyret

2 fags altanparti - Dør og fast parti

R Redningsåbning

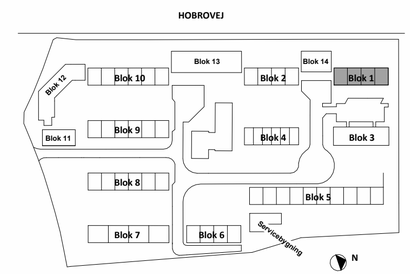

LOKALISERING
GUNDORFSLUND

Noter facade

Alle mål er i mm.
Alle koter er faktiske.
Alle materialer monteres iht. producentens anvisning medmindre andet er angivet.
Tegninger og beskrivelse supplerer hinanden og ingen af disse kan stå alene.
Vedr. redningsåbninger henvises til brandplaner.

Udbudsprojekt

Rev.		Dato
Rev.		Dato
Rev.		Dato

FORELØBIGT TRYK
30-03-2025 13:59:45

Byggesag	**Gundorfslund**	Tegn. nr.			Rev.
Emne	**Facader, øst og vest - Blok 1**	**I18_L01_K01_T99_H02_E0X_N02**			
Bygherre	Vivabolig Kayerødsgade 43, 9000 Aalborg Tlf.: 96 30 94 60, email: mail@vivabolig.dk	Sag **2332**	Dato **2025.02.14**	Mål **1:200**	
		Udarb. **MRK**	Kontrol **-**	Godk. **-**	
Arkitekt	Arkitektfirmaet Nord Kjellerupsgade 22, 9000 Aalborg Tlf.: 99 35 20 00, email: nord@nord-as.dk	NORD			
Ingeniør	Brix & Kamp A/S Boeck-Hansens Vej 3, 9000 Aalborg Tlf.: 98 12 78 66, email: brixkamp@brixkamp.dk	BRIX & KAMP A/S RÅDGIVENDE INGENIØRER			
Landskab	Arkplan Nørre Allé 32, 4. sal, 8000 Aarhus Tlf.: 86 91 29 16, email: arkplan@arkplan.dk	ARKPLAN BYPLAN- & LANDSKABSARKITEKTER			

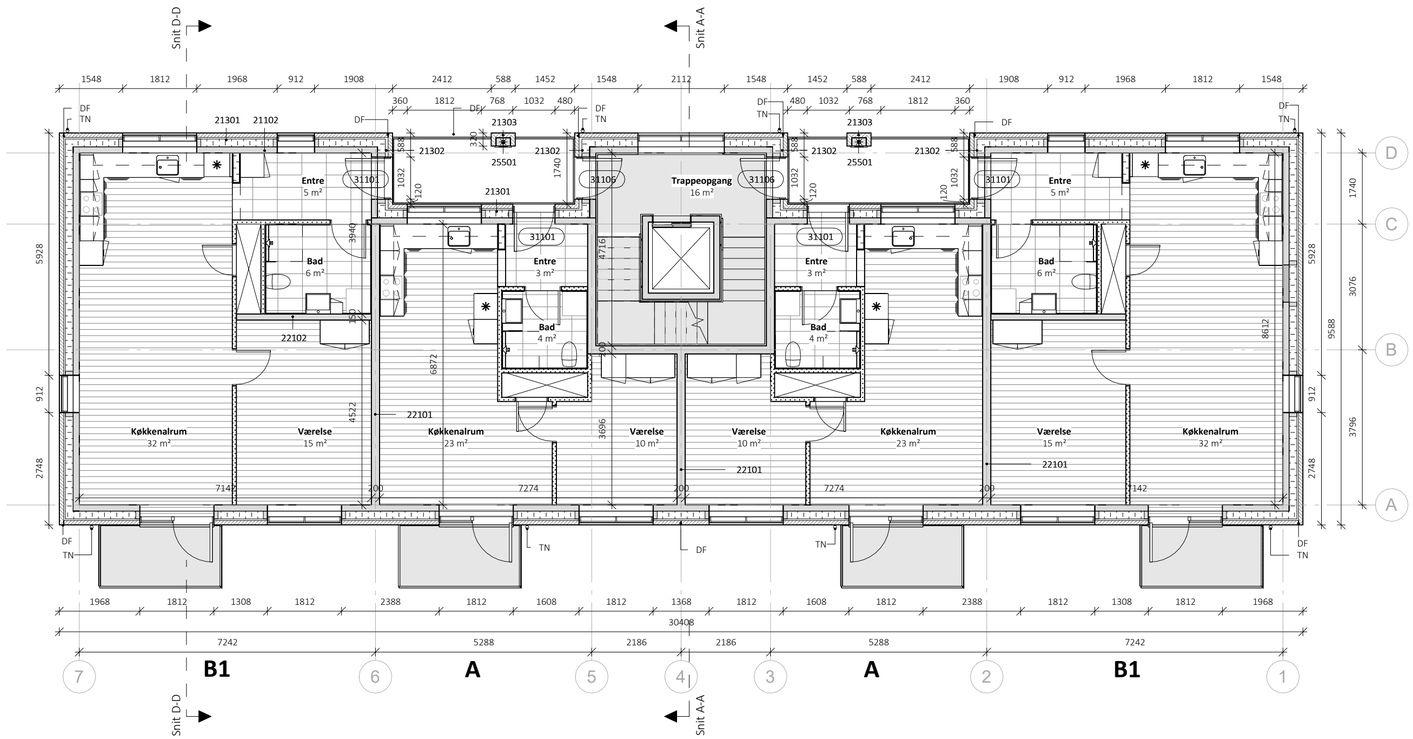

Bygningsdele

21102 YDERVÆG - BETON, 150 MM
- 150 mm betonelement iht. ING

21301 YDERVÆG - TEGL-MINERALULD-BETONELEMENT, 338 MM - TY01
- 108 mm teglsten
- 40 mm hulrum
- 190 mm isolering kl. 34

21302 YDERVÆG - TEGL-MINERALULD-BETONELEMENT, 368 MM - TY02
- 108 mm teglsten
- 70 mm hulrum
- 190 mm isolering kl. 34

21303 YDERVÆG - TEGL, 120 MM
- 108 mm teglsten
- 12 mm fuge mod betonsøjle

22101 INDERVÆG - BETON, 200 MM
- 200 mm betonelement iht. ING

Bygningsdele

22102 INDERVÆG - BETON, 150 MM
- 150 mm betonelement iht. ING

25501 SØJLE - BETON - TY01
- 200 x 348 mm beton elementsøjle

31101 YDERDØR - TRÆ/ALU - TY01
Indadgående facadedør
- 1 rude, materet glas

31106 YDERDØR - ALU/ALU - TY03
Indadgående facadedør
- 1 rude
Branddør

Signaturer

DL - Dilatationsfuge
TN - Tagnedløb

Henvisninger

Køkkentegninger:
Se specifikke boligplaner

Badeværelsestegninger:
Se specifikke boligplaner

Trappeopgangstegning:
K01_T99_H4_F_N01 - Trappe- og elevatortårn
K01_T99_H4_F_N02 - Trappe- og elevatortårn m. kælder

Altan:
K01_T99_H4_F_N06 - Altaner

Note

Alle mål er i mm.
Alle koter er relative.
Alle materialer monteres iht. producentens anvisning medmindre andet er angivet.
Tegninger og beskrivelse supplerer hinanden og ingen af disse kan stå alene.
Alle vindue og døråbnings mål er hulmål, hvorfra der skal fratrækkes mål til fuger.
Lysningsarealer ved vindue- og dørpartier til gulv regnes ikke med i rumarealer.
Vedr. redningsåbninger henvises til brandplaner.

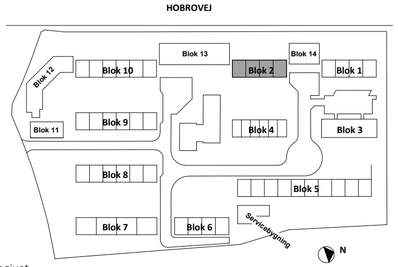

LOKALISERING
GUNDORFSLUND

Udbudsprojekt

Rev.		Dato
Rev.		Dato
Rev.		Dato

FORELØBIGT TRYK
30-03-2025 14:01:26

Byggesag	**Gundorfslund**	Tegn. nr.			Rev.
Emne	**Plan 1. og 2. sal - Blok 2**	**I18_L02_K01_T99_H01_E01_N01**			
Bygherre	Vivabolig Kayerødsgade 43, 9000 Aalborg Tlf.: 96 30 94 60, email: mail@vivabolig.dk	Sag **2332**	Dato **2025.02.14**	Mål **1:100**	
		Udarb. **Author**	Kontrol **Checker**	Godk. **Approver**	
Arkitekt	Arkitektfirmaet Nord Kjellerupsgade 22, 9000 Aalborg Tlf.: 99 35 20 00, email: nord@nord-as.dk	NORD			
Ingeniør	Brix & Kamp A/S Boeck-Hansens Vej 3, 9000 Aalborg Tlf.: 98 12 78 66, email: brixkamp@brixkamp.dk	BRIX & KAMP A/S RÅDGIVENDE INGENIØRER			
Landskab	Arkplan Nørre Allé 32, 4. sal, 8000 Aarhus Tlf.: 86 91 29 16, email: arkplan@arkplan.dk	ARKPLAN BYPLAN- & LANDSKABSARKITEKTER			

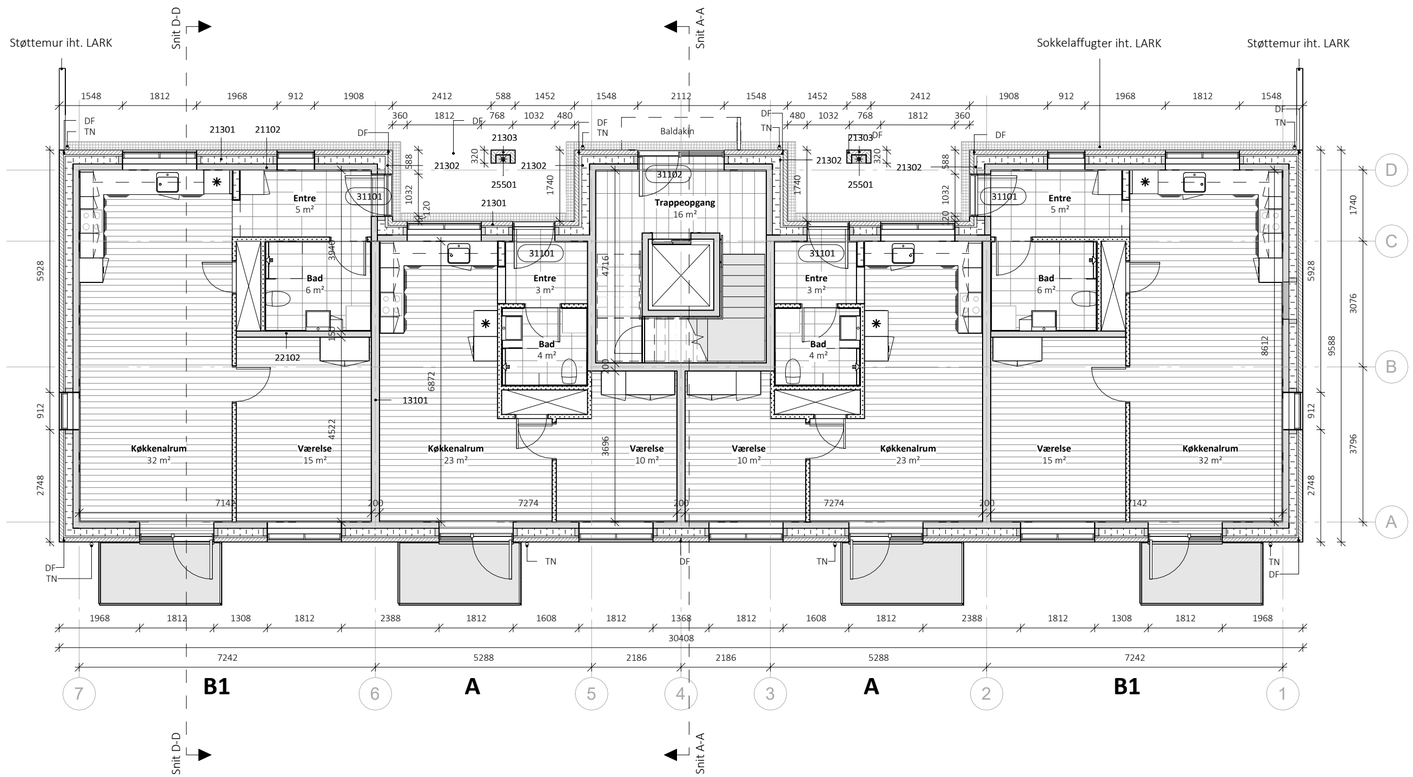

Bygningsdele

13101 TERRÆNDÆK, 420 MM
- 120 mm betonplade
- 2 x 150 mm polystyren kl. 31 i forbandt

21102 YDERVÆG - BETON, 150 MM
- 150 mm betonelement iht. ING

21301 YDERVÆG - TEGL-MINERALULD-BETONELEMENT, 338 MM - TY01
- 108 mm teglsten
- 40 mm hulrum
- 190 mm isolering kl. 34

21302 YDERVÆG - TEGL-MINERALULD-BETONELEMENT, 368 MM - TY02
- 108 mm teglsten
- 70 mm hulrum
- 190 mm isolering kl. 34

21303 YDERVÆG - TEGL, 120 MM
- 108 mm teglsten
- 12 mm fuge mod betonsøjle

Bygningsdele

22102 INDERVÆG - BETON, 150 MM
- 150 mm betonelement iht. ING

25501 SØJLE - BETON - TY01
- 200 x 348 mm beton elementsøjle

31101 YDERDØR - TRÆ/ALU - TY01
Indadgående facadedør
- 1 rude, materet glas

31102 YDERDØR - ALU/ALU - TY02
Indadgående facadedør
- 1 rude
- Sideparti m. 1 rude

Signaturer

DL - Dilatationsfuge
TN - Tagnedløb

Henvisninger

Køkkentegninger:
Se specifikke boligplaner

Badeværelsestegninger:
Se specifikke boligplaner

Trappeopgangstegning:
K01_T99_H4_F_N01 - Trappe- og elevatortårn
K01_T99_H4_F_N02 - Trappe- og elevatortårn m. kælder

Altan:
K01_T99_H4_F_N06 - Altaner

Note

Alle mål er i mm.
Alle koter er relative.
Alle materialer monteres iht. producentens anvisning medmindre andet er angivet.
Tegninger og beskrivelse supplerer hinanden og ingen af disse kan stå alene.
Alle vindue og døråbnings mål er hulmål, hvorfra der skal fratrækkes mål til fuger.
Lysningsarealer ved vindue- og dørpartier til gulv regnes ikke med i rumarealer.
Vedr. redningsåbninger henvises til brandplaner.

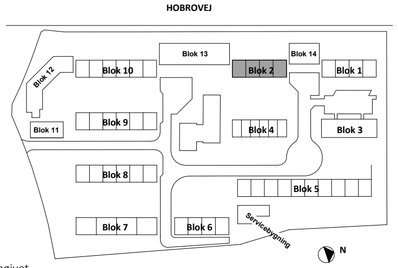

LOKALISERING
GUNDORFSLUND

Udbudsprojekt

Rev.		Dato
Rev.		Dato
Rev.		Dato

FORELØBIGT TRYK
30-03-2025 14:01:29

Byggesag	**Gundorfslund**	Tegn. nr.			Rev.
Emne	**Plan stue - Blok 2**	**I18_L02_K01_T99_H01_EST_N01**			
Bygherre	Vivabolig Kayerødsgade 43, 9000 Aalborg Tlf.: 96 30 94 60, email: mail@vivabolig.dk	Sag **2332**	Dato **2025.02.14**	Mål **1:100**	
		Udarb. **Author**	Kontrol **Checker**	Godk. **Approver**	
Arkitekt ■	Arkitektfirmaet Nord Kjellerupsgade 22, 9000 Aalborg Tlf.: 99 35 20 00, email: nord@nord-as.dk	NORD			
Ingeniør ☐	Brix & Kamp A/S Boeck-Hansens Vej 3, 9000 Aalborg Tlf.: 98 12 78 66, email: brixkamp@brixkamp.dk	BRIX & KAMP A/S RÅDGIVENDE INGENIØRER			
Landskab ☐	Arkplan Nørre Allé 32, 4. sal, 8000 Aarhus Tlf.: 86 91 29 16, email: arkplan@arkplan.dk	ARKPLAN BYPLAN- & LANDSKABSARKITEKTER			

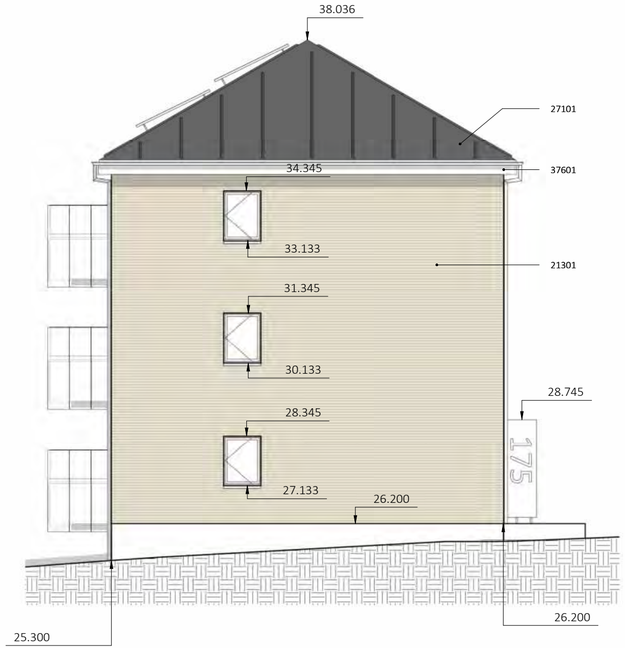

Blok 2 - Facade nord

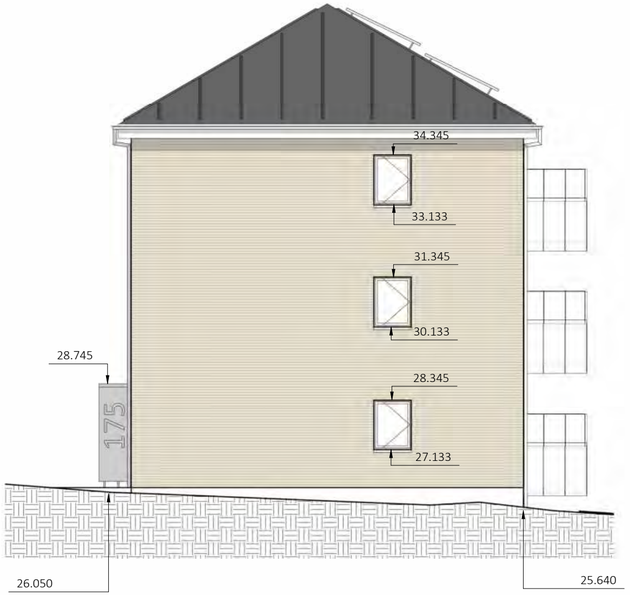

Blok 2 - Facade syd

Bygningsdele

21301 YDERVÆG - TEGL-MINERALULD-BETONELEMENT, 338 MM - TY01
- 108 mm teglsten
- 40 mm hulrum
- 190 mm isolering kl. 34

27101 TAGKONSTRUTION - TAGPAP
- 2 lag tagpapdækning
- 25 mm rupløjede brædder
- Tagspær iht. ING

37601 STERN - FIBERCEMENT, 55 MM
- 6 mm fibercement
- 3 x 90 mm EPDM bånd
- 25 x 50 mm klemlister pr. 300 mm
- 21 mm anti-skimmelbehandlet tagkrydsfiner

Signaturer

2 fags vindue - Sidestyret

1 fag vindue - Sidestyret

2 fags altanparti - Dør og fast parti

R Redningsåbning

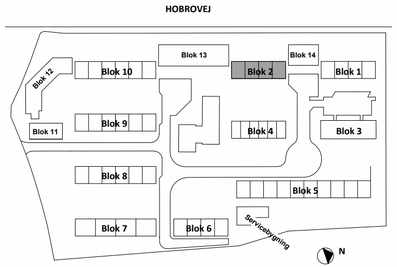

LOKALISERING
GUNDORFSLUND

Noter facade

Alle mål er i mm.
Alle koter er faktiske.
Alle materialer monteres iht. producentens anvisning medmindre andet er angivet.
Tegninger og beskrivelse supplerer hinanden og ingen af disse kan stå alene.
Vedr. redningsåbninger henvises til brandplaner.

Udbudsprojekt

Rev.		Dato
Rev.		Dato
Rev.		Dato

FORELØBIGT TRYK
30-03-2025 14:01:57

Byggesag	**Gundorfslund**	Tegn. nr.			Rev.
Emne	**Facader, nord og syd - Blok 2**	**I18_L02_K01_T99_H02_E0X_N01**			
Bygherre	Vivabolig Kayerødsgade 43, 9000 Aalborg Tlf.: 96 30 94 60, email: mail@vivabolig.dk	Sag **2332**	Dato **2025.02.14**	Mål **1:200**	
		Udarb. **MRK**	Kontrol **-**	Godk. **-**	
Arkitekt	Arkitektfirmaet Nord Kjellerupsgade 22, 9000 Aalborg Tlf.: 99 35 20 00, email: nord@nord-as.dk	NORD			
Ingeniør	Brix & Kamp A/S Boeck-Hansens Vej 3, 9000 Aalborg Tlf.: 98 12 78 66, email: brixkamp@brixkamp.dk	BRIX & KAMP A/S RÅDGIVENDE INGENIØRER			
Landskab	Arkplan Nørre Allé 32, 4. sal, 8000 Aarhus Tlf.: 86 91 29 16, email: arkplan@arkplan.dk	ARKPLAN BYPLAN- & LANDSKABSARKITEKTER			

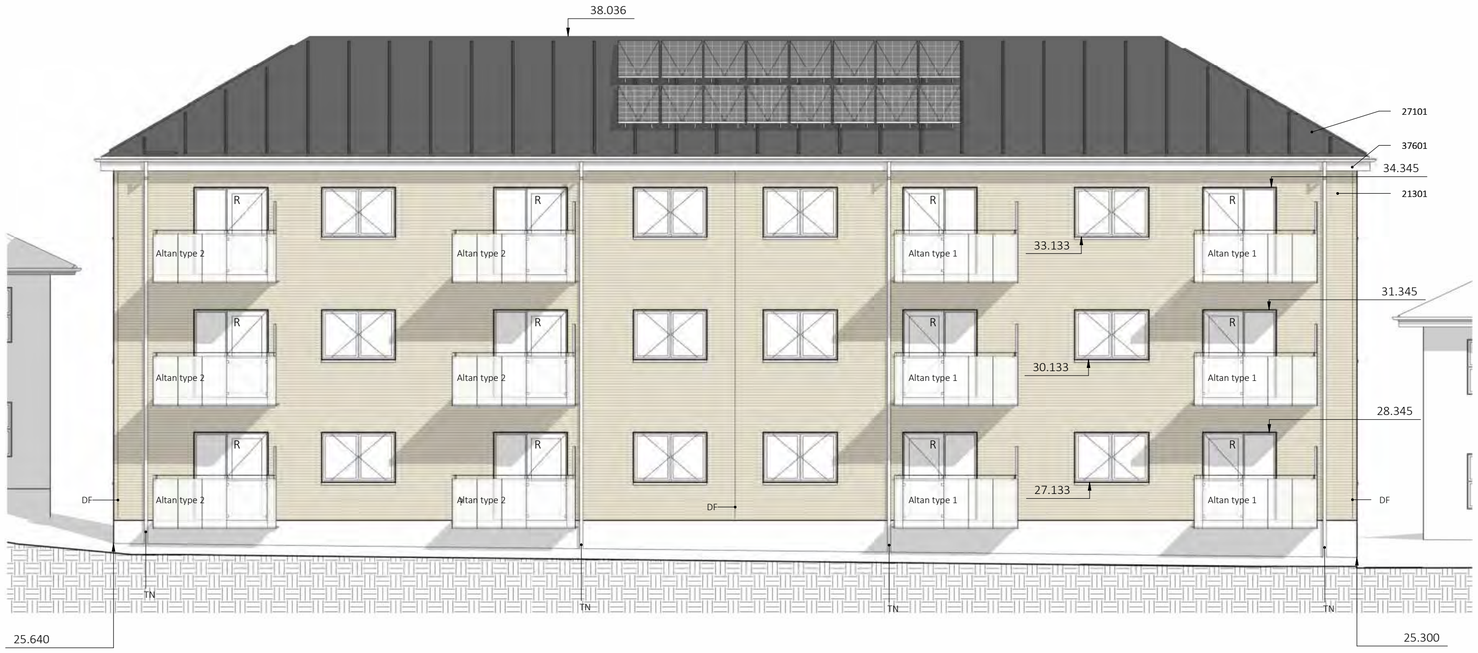

Blok 2 - Facade øst

Blok 2 - Facade vest

Bygningsdele

21301 YDERVÆG - TEGL-MINERALULD-BETONELEMENT, 338 MM - TY01
- 108 mm teglsten
- 40 mm hulrum
- 190 mm isolering kl. 34

27101 TAGKONSTRUTION - TAGPAP
- 2 lag tagpapdækning
- 25 mm rupløjede brædder
- Tagspær iht. ING

37601 STERN - FIBERCEMENT, 55 MM
- 6 mm fibercement
- 3 x 90 mm EPDM bånd
- 25 x 50 mm klemlister pr. 300 mm
- 21 mm anti-skimmelbehandlet tagkrydsfiner

Signaturer

2 fags vindue - Sidestyret

1 fag vindue - Sidestyret

2 fags altanparti - Dør og fast parti

R Redningsåbning

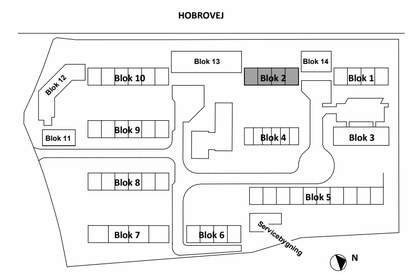

LOKALISERING
GUNDORFSLUND

Udbudsprojekt

Rev.			Dato
Rev.			Dato
Rev.			Dato

FORELØBIGT TRYK
30-03-2025 14:02:37

Byggesag	**Gundorfslund**	Tegn. nr.			Rev.
Emne	**Facader, øst og vest - Blok 2**	**I18_L02_K01_T99_H02_E0X_N02**			
Bygherre	Vivabolig Kayerødsgade 43, 9000 Aalborg Tlf.: 96 30 94 60, email: mail@vivabolig.dk	Sag **2332**	Dato **2025.02.14**	Mål **1:200**	
		Udarb. **MRK**	Kontrol **-**	Godk. **-**	
Arkitekt ■	Arkitektfirmaet Nord Kjellerupsgade 22, 9000 Aalborg Tlf.: 99 35 20 00, email: nord@nord-as.dk	NORD			
Ingeniør □	Brix & Kamp A/S Boeck-Hansens Vej 3, 9000 Aalborg Tlf.: 98 12 78 66, email: brixkamp@brixkamp.dk	BRIX & KAMP A/S RÅDGIVENDE INGENIØRER			
Landskab □	Arkplan Nørre Allé 32, 4. sal, 8000 Aarhus Tlf.: 86 91 29 16, email: arkplan@arkplan.dk	ARKPLAN BYPLAN- & LANDSKABSARKITEKTER			

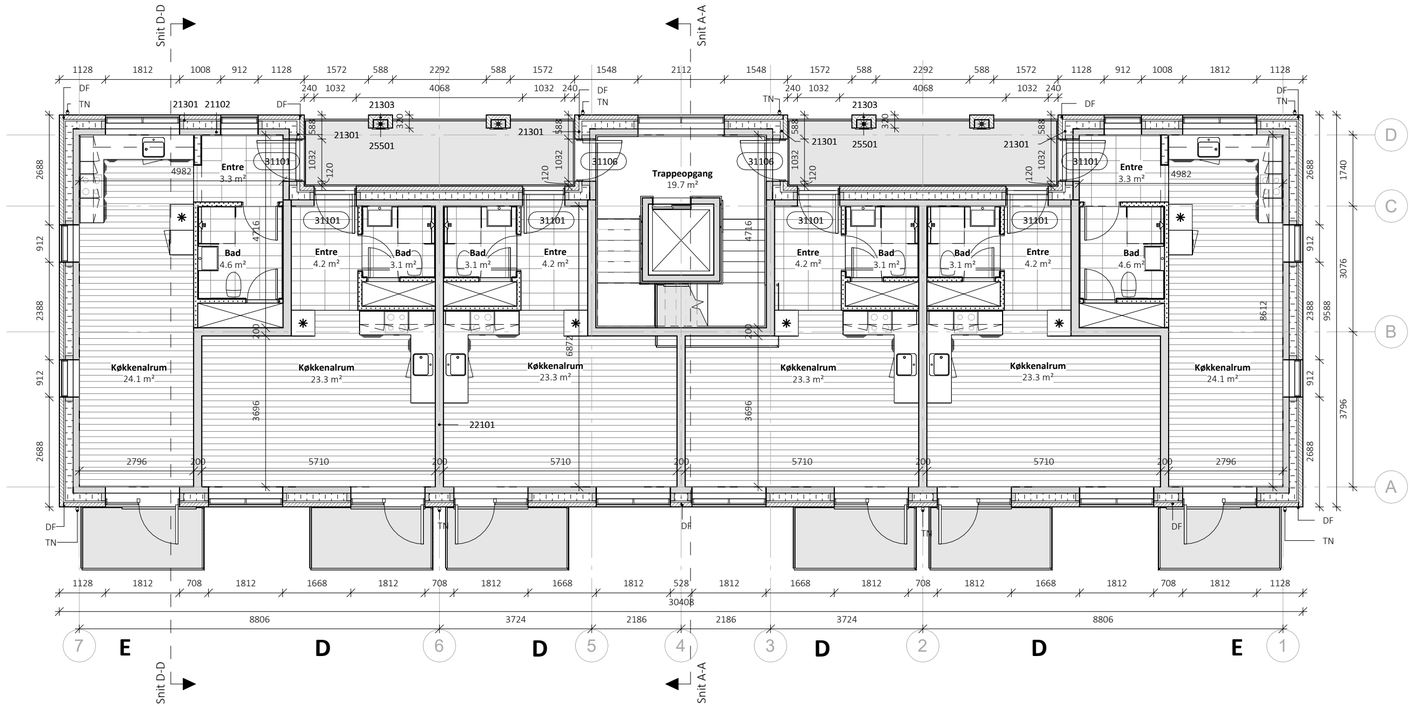

Bygningsdele

21102 YDERVÆG - BETON, 150 MM
- 150 mm betonelement iht. ING

21301 YDERVÆG - TEGL-MINERALULD-BETONELEMENT, 338 MM - TY01
- 108 mm teglsten
- 40 mm hulrum
- 190 mm isolering kl. 34

21303 YDERVÆG - TEGL, 120 MM
- 108 mm teglsten
- 12 mm fuge mod betonsøjle

22101 INDERVÆG - BETON, 200 MM
- 200 mm betonelement iht. ING

25501 SØJLE - BETON - TY01
- 200 x 348 mm beton elementsøjle

Bygningsdele

31101 YDERDØR - TRÆ/ALU - TY01
Indadgående facadedør
- 1 rude, materet glas

31106 YDERDØR - ALU/ALU - TY03
Indadgående facadedør
- 1 rude
Branddør

Signaturer

DL - Dilatationsfuge
TN - Tagnedløb

Henvisninger

Køkkentegninger:
Se specifikke boligplaner

Badeværelsestegninger:
Se specifikke boligplaner

Trappeopgangstegning:
K01_T99_H4_F_N01 - Trappe- og elevatortårn
K01_T99_H4_F_N02 - Trappe- og elevatortårn m. kælder

Altan:
K01_T99_H4_F_N06 - Altaner

Note

Alle mål er i mm.
Alle koter er relative.
Alle materialer monteres iht. producentens anvisning medmindre andet er angivet.
Tegninger og beskrivelse supplerer hinanden og ingen af disse kan stå alene.
Alle vindue og døråbnings mål er hulmål, hvorfra der skal fratrækkes mål til fuger.
Lysningsarealer ved vindue- og dørpartier til gulv regnes ikke med i rumarealer.
Vedr. redningsåbninger henvises til brandplaner.

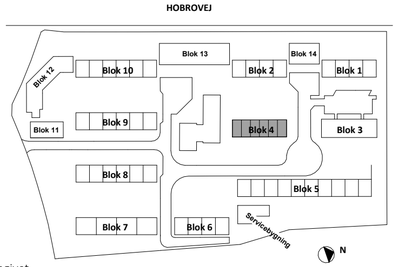

LOKALISERING
GUNDORFSLUND

Udbudsprojekt

Rev.		Dato
Rev.		Dato
Rev.		Dato

FORELØBIGT TRYK
30-03-2025 14:02:41

Byggesag	**Gundorfslund**	Tegn. nr.			Rev.
Emne	**Plan 1. og 2. sal - Blok 4**	**I18_L03_K01_T99_H01_E01_N01**			
Bygherre	Vivabolig Kayerødsgade 43, 9000 Aalborg Tlf.: 96 30 94 60, email: mail@vivabolig.dk	Sag **2332**	Dato **2025.02.14**	Mål **1:100**	
		Udarb. **Author**	Kontrol **Checker**	Godk. **Approver**	
Arkitekt ■	Arkitektfirmaet Nord Kjellerupsgade 22, 9000 Aalborg Tlf.: 99 35 20 00, email: nord@nord-as.dk	NORD			
Ingeniør ☐	Brix & Kamp A/S Boeck-Hansens Vej 3, 9000 Aalborg Tlf.: 98 12 78 66, email: brixkamp@brixkamp.dk	BRIX & KAMP A/S RÅDGIVENDE INGENIØRER			
Landskab ☐	Arkplan Nørre Allé 32, 4. sal, 8000 Aarhus Tlf.: 86 91 29 16, email: arkplan@arkplan.dk	ARKPLAN BYPLAN- & LANDSKABSARKITEKTER			

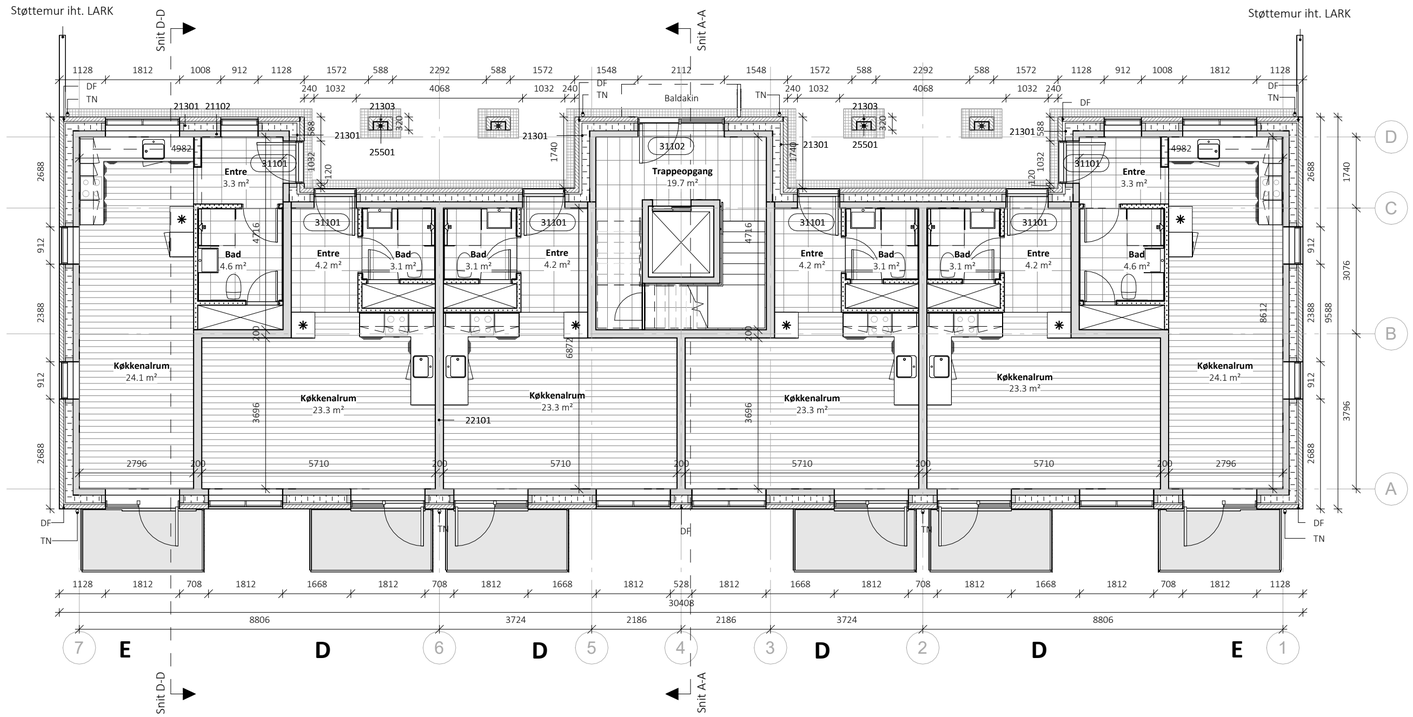

Bygningsdele

21102 YDERVÆG - BETON, 150 MM
- 150 mm betonelement iht. ING

21301 YDERVÆG - TEGL-MINERALULD-BETONELEMENT, 338 MM - TY01
- 108 mm teglsten
- 40 mm hulrum
- 190 mm isolering kl. 34

21303 YDERVÆG - TEGL, 120 MM
- 108 mm teglsten
- 12 mm fuge mod betonsøjle

22101 INDERVÆG - BETON, 200 MM
- 200 mm betonelement iht. ING

25501 SØJLE - BETON - TY01
- 200 x 348 mm beton elementsøjle

Bygningsdele

31101 YDERDØR - TRÆ/ALU - TY01
Indadgående facadedør
- 1 rude, materet glas

31102 YDERDØR - ALU/ALU - TY02
Indadgående facadedør
- 1 rude
- Sideparti m. 1 rude

Signaturer

DL - Dilatationsfuge
TN - Tagnedløb

Henvisninger

Køkkentegninger:
Se specifikke boligplaner

Badeværelsestegninger:
Se specifikke boligplaner

Trappeopgangstegning:
K01_T99_H4_F_N01 - Trappe- og elevatortårn
K01_T99_H4_F_N02 - Trappe- og elevatortårn m. kælder

Altan:
K01_T99_H4_F_N06 - Altaner

Note

Alle mål er i mm.
Alle koter er relative.
Alle materialer monteres iht. producentens anvisning medmindre andet er angivet.
Tegninger og beskrivelse supplerer hinanden og ingen af disse kan stå alene.
Alle vindue og døråbnings mål er hulmål, hvorfra der skal fratrækkes mål til fuger.
Lysningsarealer ved vindue- og dørpartier til gulv regnes ikke med i rumarealer.
Vedr. redningsåbninger henvises til brandplaner.

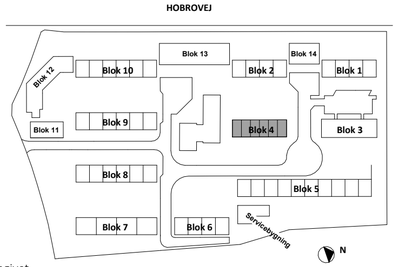

LOKALISERING
GUNDORFSLUND

Udbudsprojekt

Rev.		Dato
Rev.		Dato
Rev.		Dato

FORELØBIGT TRYK
30-03-2025 14:02:45

Byggesag	**Gundorfslund**	Tegn. nr.			Rev.
Emne	**Plan stue - Blok 4**	**I18_L03_K01_T99_H01_EST_N01**			
Bygherre	Vivabolig Kayerødsgade 43, 9000 Aalborg Tlf.: 96 30 94 60, email: mail@vivabolig.dk	Sag **2332**	Dato **2025.02.14**	Mål **1:100**	
		Udarb. **Author**	Kontrol **Checker**	Godk. **Approver**	
Arkitekt ■	Arkitektfirmaet Nord Kjellerupsgade 22, 9000 Aalborg Tlf.: 99 35 20 00, email: nord@nord-as.dk	NORD			
Ingeniør □	Brix & Kamp A/S Boeck-Hansens Vej 3, 9000 Aalborg Tlf.: 98 12 78 66, email: brixkamp@brixkamp.dk	BRIX & KAMP A/S RÅDGIVENDE INGENIØRER			
Landskab □	Arkplan Nørre Allé 32, 4. sal, 8000 Aarhus Tlf.: 86 91 29 16, email: arkplan@arkplan.dk	ARKPLAN BYPLAN- & LANDSKABSARKITEKTER			

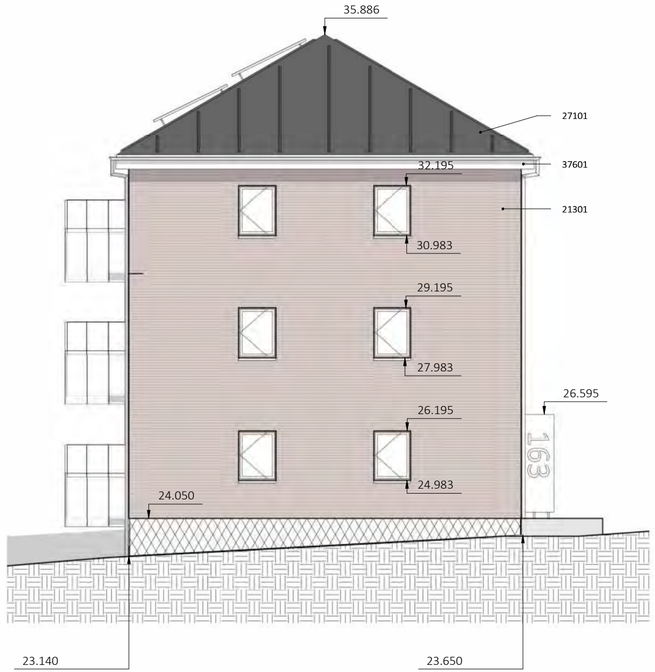

Blok 4 - Facade nord

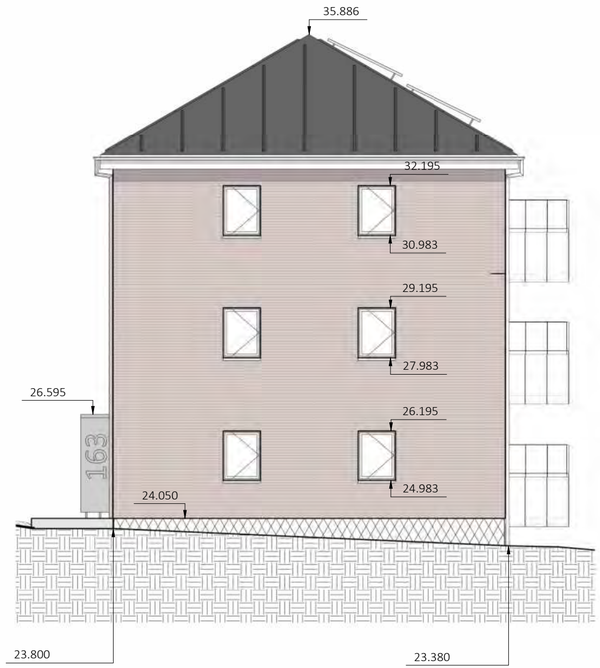

Blok 4 - Facade syd

Bygningsdele

21301 YDERVÆG - TEGL-MINERALULD-BETONELEMENT, 338 MM - TY01
- 108 mm teglsten
- 40 mm hulrum
- 190 mm isolering kl. 34

27101 TAGKONSTRUTION - TAGPAP
- 2 lag tagpapdækning
- 25 mm rupløjede brædder
- Tagspær iht. ING

37601 STERN - FIBERCEMENT, 55 MM
- 6 mm fibercement
- 3 x 90 mm EPDM bånd
- 25 x 50 mm klemlister pr. 300 mm
- 21 mm anti-skimmelbehandlet tagkrydsfiner

Signaturer

2 fags vindue - Sidestyret

1 fag vindue - Sidestyret

2 fags altanparti - Dør og fast parti

R Redningsåbning

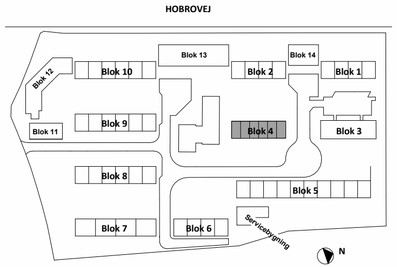

LOKALISERING
GUNDORFSLUND

Udbudsprojekt

Rev.		Dato
Rev.		Dato
Rev.		Dato

FORELØBIGT TRYK
30-03-2025 14:03:16

Byggesag	**Gundorfslund**	Tegn. nr.			Rev.
Emne	**Facader, nord og syd - Blok 4**	**I18_L03_K01_T99_H02_E0X_N01**			
Bygherre	Vivabolig Kayerødsgade 43, 9000 Aalborg Tlf.: 96 30 94 60, email: mail@vivabolig.dk	Sag **2332**	Dato **2025.02.14**	Mål **1:200**	
		Udarb. **MRK**	Kontrol **-**	Godk. **-**	
Arkitekt ■	Arkitektfirmaet Nord Kjellerupsgade 22, 9000 Aalborg Tlf.: 99 35 20 00, email: nord@nord-as.dk	NORD			
Ingeniør □	Brix & Kamp A/S Boeck-Hansens Vej 3, 9000 Aalborg Tlf.: 98 12 78 66, email: brixkamp@brixkamp.dk	BRIX & KAMP A/S RÅDGIVENDE INGENIØRER			
Landskab □	Arkplan Nørre Allé 32, 4. sal, 8000 Aarhus Tlf.: 86 91 29 16, email: arkplan@arkplan.dk	ARKPLAN BYPLAN- & LANDSKABSARKITEKTER			

Blok 4 - Facade øst

Blok 4 - Facade vest

Bygningsdele

21301 YDERVÆG - TEGL-MINERALULD-BETONELEMENT, 338 MM - TY01
- 108 mm teglsten
- 40 mm hulrum
- 190 mm isolering kl. 34

27101 TAGKONSTRUTION - TAGPAP
- 2 lag tagpapdækning
- 25 mm rupløjede brædder
- Tagspær iht. ING

37601 STERN - FIBERCEMENT, 55 MM
- 6 mm fibercement
- 3 x 90 mm EPDM bånd
- 25 x 50 mm klemlister pr. 300 mm
- 21 mm anti-skimmelbehandlet tagkrydsfiner

Signaturer

2 fags vindue - Sidestyret

1 fag vindue - Sidestyret

2 fags altanparti - Dør og fast parti

R Redningsåbning

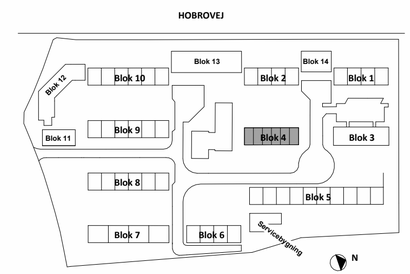

LOKALISERING
GUNDORFSLUND

Udbudsprojekt

Rev.		Dato
Rev.		Dato
Rev.		Dato

FORELØBIGT TRYK
30-03-2025 14:04:11

Byggesag	**Gundorfslund**	Tegn. nr.			Rev.
Emne	**Facader, øst og vest - Blok 4**	**I18_L03_K01_T99_H02_E0X_N02**			
Bygherre	Vivabolig Kayerødsgade 43, 9000 Aalborg Tlf.: 96 30 94 60, email: mail@vivabolig.dk	Sag **2332**	Dato **2025.02.14**	Mål **1:200**	
		Udarb. **MRK**	Kontrol **-**	Godk. **-**	
Arkitekt	Arkitektfirmaet Nord Kjellerupsgade 22, 9000 Aalborg Tlf.: 99 35 20 00, email: nord@nord-as.dk	NORD			
Ingeniør	Brix & Kamp A/S Boeck-Hansens Vej 3, 9000 Aalborg Tlf.: 98 12 78 66, email: brixkamp@brixkamp.dk	BRIX & KAMP A/S RÅDGIVENDE INGENIØRER			
Landskab	Arkplan Nørre Allé 32, 4. sal, 8000 Aarhus Tlf.: 86 91 29 16, email: arkplan@arkplan.dk	ARKPLAN BYPLAN- & LANDSKABSARKITEKTER			

Bygningsdele

21102 YDERVÆG - BETON, 150 MM
- 150 mm betonelement iht. ING

21301 YDERVÆG - TEGL-MINERALULD-BETONELEMENT, 338 MM - TY01
- 108 mm teglsten
- 40 mm hulrum
- 190 mm isolering kl. 34

21302 YDERVÆG - TEGL-MINERALULD-BETONELEMENT, 368 MM - TY02
- 108 mm teglsten
- 70 mm hulrum
- 190 mm isolering kl. 34

21303 YDERVÆG - TEGL, 120 MM
- 108 mm teglsten
- 12 mm fuge mod betonsøjle

22101 INDERVÆG - BETON, 200 MM
- 200 mm betonelement iht. ING

Bygningsdele

25501 SØJLE - BETON - TY01
- 200 x 348 mm beton elementsøjle

31101 YDERDØR - TRÆ/ALU - TY01
Indadgående facadedør
- 1 rude, materet glas

31106 YDERDØR - ALU/ALU - TY03
Indadgående facadedør
- 1 rude
Branddør

Signaturer

DL - Dilatationsfuge
TN - Tagnedløb

Henvisninger

Køkkentegninger:
Se specifikke boligplaner

Badeværelsestegninger:
Se specifikke boligplaner

Trappeopgangstegning:
K01_T99_H4_F_N01 - Trappe- og elevatortårn
K01_T99_H4_F_N02 - Trappe- og elevatortårn m. kælder

Altan:
K01_T99_H4_F_N06 - Altaner

Note

Alle mål er i mm.
Alle koter er relative.
Alle materialer monteres iht. producentens anvisning medmindre andet er angivet.
Tegninger og beskrivelse supplerer hinanden og ingen af disse kan stå alene.
Alle vindue og døråbnings mål er hulmål, hvorfra der skal fratrækkes mål til fuger.
Lysningsarealer ved vinduer- og dørpartier til gulv regnes ikke med i rumarealer.
Vedr. redningsåbninger henvises til brandplaner.

HOBROVEJ

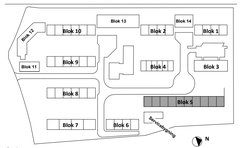

LOKALISERING
GUNDORFSLUND

Udbudsprojekt

Rev.		Dato
Rev.		Dato
Rev.		Dato

FORELØBIGT TRYK
30-03-2025 14:04:14

Byggesag	**Gundorfslund**	Tegn. nr.		Rev.
Emne	**Plan 1. og 2. sal - Blok 5**	**I18_L05_K01_T99_H01_E01_N01**		
Bygherre	Vivabolig Kayerødgade 43, 9000 Aalborg Tlf.: 96 30 94 60, email: mail@vivabolig.dk	Sag **2332**	Dato **2025.02.14**	Mål **1:100**
		Udarb. **Author**	Kontrol **Checker**	Godk. **Approver**
Arkitekt	Arkitektfirmaet Nord Kjellerupsgade 22, 9000 Aalborg Tlf.: 99 35 20 00, email: nord@nord-as.dk	NORD		
Ingeniør	Brix & Kamp A/S Boeck-Hansens Vej 3, 9000 Aalborg Tlf.: 98 12 78 66, email: brixkamp@brixkamp.dk	BRIX & KAMP A/S RÅDGIVENDE INGENIØRER		
Landskab	Arkplan Nørre Allé 32, 4. sal, 8000 Aarhus Tlf.: 86 91 29 16, email: arkplan@arkplan.dk	ARKPLAN BYPLAN & LANDSKABSARKITEKTER		

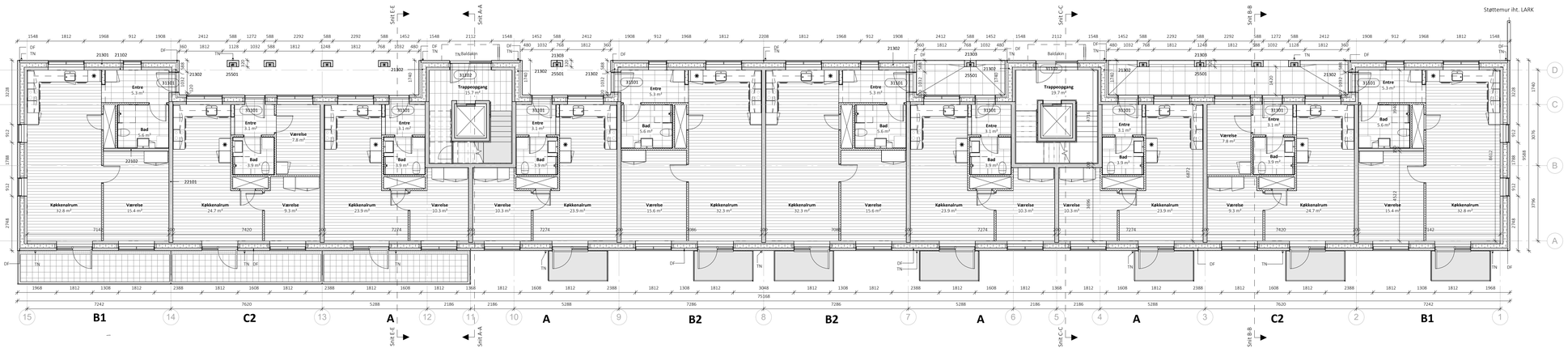

Stue - Blok 5

1 : 100

Bygningsdele

21102 YDERVÆG - BETON, 150 MM
- 150 mm betonelement iht. ING

21301 YDERVÆG - TEGL-MINERALULD-BETONELEMENT, 338 MM - TY01
- 108 mm teglsten
- 40 mm hulrum
- 190 mm isolering kl. 34

21302 YDERVÆG - TEGL-MINERALULD-BETONELEMENT, 368 MM - TY02
- 108 mm teglsten
- 70 mm hulrum
- 190 mm isolering kl. 34

21303 YDERVÆG - TEGL, 120 MM
- 108 mm teglsten
- 12 mm fuge mod betonsøjle

22101 INDERVÆG - BETON, 200 MM
- 200 mm betonelement iht. ING

Bygningsdele

22102 INDERVÆG - BETON, 150 MM
- 150 mm betonelement iht. ING

25501 SØJLE - BETON - TY01
- 200 x 348 mm beton elementsøjle

31101 YDERDØR - TRÆ/ALU - TY01
Indadgående facadedør
- 1 rude, materet glas

31102 YDERDØR - ALU/ALU - TY02
Indadgående facadedør
- 1 rude
- Sidepartl m. 1 rude

Signaturer

DL - Dilatationsfuge
TN - Tagnedløb

Henvisninger

Køkkentegninger:
Se specifikke boligplaner

Badeværelsestegninger:
Se specifikke boligplaner

Trappeopgangstegning:
K01_T99_H4_F_N01 - Trappe- og elevatortårn
K01_T99_H4_F_N02 - Trappe- og elevatortårn m. kælder

Altan:
K01_T99_H4_F_N06 - Altaner

Note

Alle mål er i mm.
Alle koter er relative.
Alle materialer monteres iht. producentens anvisning medmindre andet er angivet.
Tegninger og beskrivelse supplerer hinanden og ingen af disse kan stå alene.
Alle vindue og dørbåbnings mål er hulmål, hvorfra der skal fratrækkes mål til fuger.
Lysningsarealer ved vinduer- og dørpartier til gulv regnes ikke med i rumarealer.
Vedr. redningsåbninger henvises til brandplaner.

HOBROVEJ

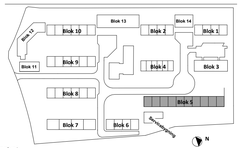

LOKALISERING
GUNDORFSLUND

Udbudsprojekt

Rev.			Dato
Rev.			Dato
Rev.			Dato

FORELØBIGT TRYK
30-03-2025 14:04:30

Byggesag	**Gundorfslund**	Tegn. nr.	Rev.
Emne	**Plan stue - Blok 5**	**I18_L05_K01_T99_H01_EST_N01**	
Bygherre	Vivabolig Kayerødsgade 43, 9000 Aalborg Tlf.: 96 30 94 60, email: mail@vivabolig.dk	Sag **2332** Dato **2025.02.14** Mål **1:100** Udarb. **Author** Kontrol **Checker** Godk. **Approver**	
Arkitekt	Arkitektfirmaet Nord Kjellerupsgade 22, 9000 Aalborg Tlf.: 99 35 20 00, email: nord@nord-as.dk	NORD	
Ingeniør	Brix & Kamp A/S Boeck-Hansens Vej 3, 9000 Aalborg Tlf.: 98 12 78 66, email: brixkamp@brixkamp.dk	BRIX & KAMP A/S RÅDGIVENDE INGENIØRER	
Landskab	Arkplan Nørre Allé 32, 4. sal, 8000 Aarhus Tlf.: 86 91 29 16, email: arkplan@arkplan.dk	ARKPLAN BYPLAN & LANDSKABSARKITEKTER	

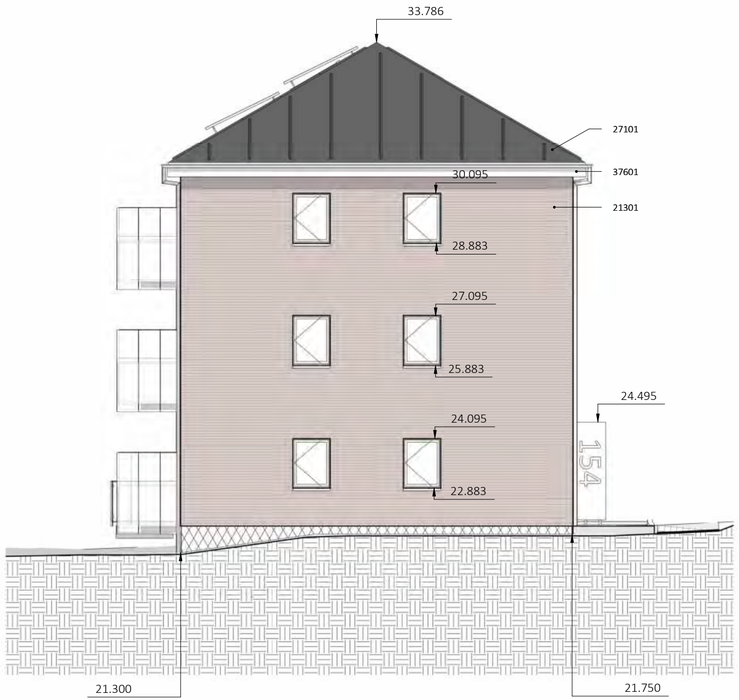

Blok 5 - Facade nord

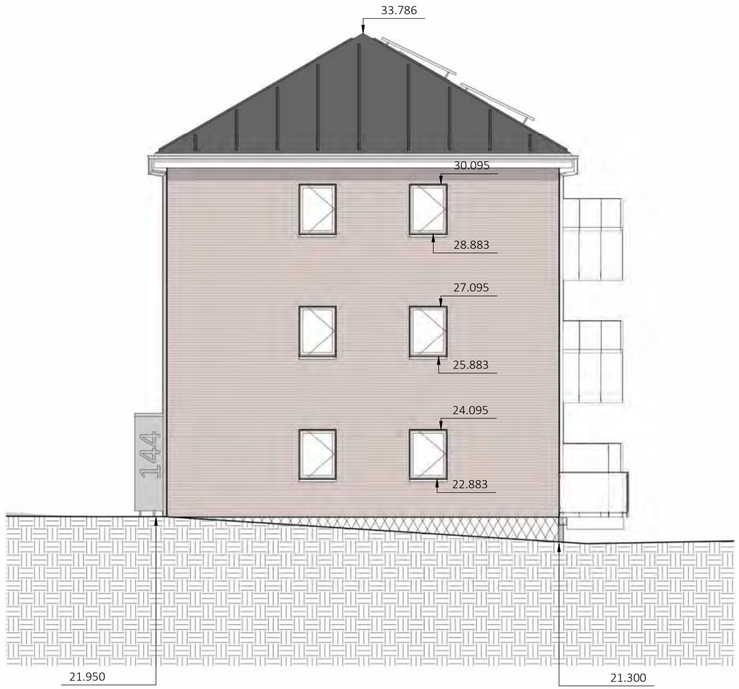

Blok 5 - Facade syd

Bygningsdele

21301 YDERVÆG - TEGL-MINERALULD-BETONELEMENT, 338 MM - TY01
- 108 mm teglsten
- 40 mm hulrum
- 190 mm isolering kl. 34

27101 TAGKONSTRUTION - TAGPAP
- 2 lag tagpapdækning
- 25 mm rupløjede brædder
- Tagspær iht. ING

37601 STERN - FIBERCEMENT, 55 MM
- 6 mm fibercement
- 3 x 90 mm EPDM bånd
- 25 x 50 mm klemlister pr. 300 mm
- 21 mm anti-skimmelbehandlet tagkrydsfiner

Signaturer

2 fags vindue - Sidestyret

1 fag vindue - Sidestyret

2 fags altanparti - Dør og fast parti

R Redningsåbning

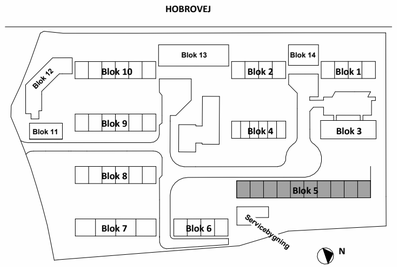

LOKALISERING
GUNDORFSLUND

Udbudsprojekt

Rev.		Dato
Rev.		Dato
Rev.		Dato

FORELØBIGT TRYK
30-03-2025 14:05:06

Byggesag	**Gundorfslund**	Tegn. nr.			Rev.
Emne	**Facader, nord og syd - Blok 5**	**I18_L05_K01_T99_H02_E0X_N01**			
Bygherre	Vivabolig Kayerødsgade 43, 9000 Aalborg Tlf.: 96 30 94 60, email: mail@vivabolig.dk	Sag **2332**	Dato **2025.02.14**	Mål **1:200**	
		Udarb. **MRK**	Kontrol **-**	Godk. **-**	
Arkitekt	Arkitektfirmaet Nord Kjellerupsgade 22, 9000 Aalborg Tlf.: 99 35 20 00, email: nord@nord-as.dk	NORD			
Ingeniør	Brix & Kamp A/S Boeck-Hansens Vej 3, 9000 Aalborg Tlf.: 98 12 78 66, email: brixkamp@brixkamp.dk	BRIX & KAMP A/S RÅDGIVENDE INGENIØRER			
Landskab	Arkplan Nørre Allé 32, 4. sal, 8000 Aarhus Tlf.: 86 91 29 16, email: arkplan@arkplan.dk	ARKPLAN BYPLAN- & LANDSKABSARKITEKTER			

Blok 5 - Facade øst

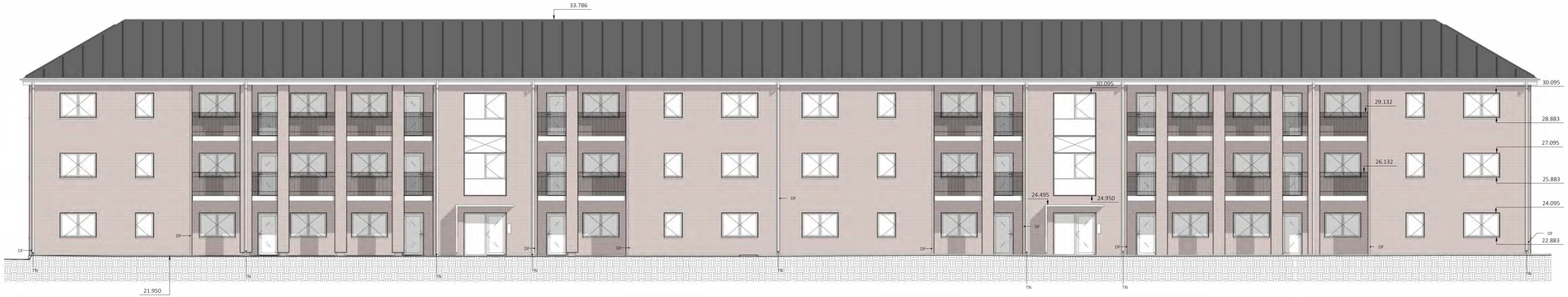

Blok 5 - Facade vest

Bygningsdele

21301 YDERVÆG - TEGL-MINERALULD-BETONELEMENT, 338 MM - TY01
- 108 mm tegsten
- 40 mm hulrum
- 190 mm isolering kl. 34

27101 TAGKONSTRUTION - TAGPAP
- 2 lag tagpapdækning
- 25 mm ruplajede brædder
- Tagspær iht. ING

37601 STERN - FIBERCEMENT, 55 MM
- 6 mm fibercement
- 3 x 90 mm EPDM bånd
- 25 x 50 mm klemlister pr. 300 mm
- 21 mm anti-skimmelbehandlet tagkrydsfiner

Signaturer

2 fags vindue - Sidestyret

1 fag vindue - Sidestyret

2 fags altanparti - Dør og fast parti

R Redningsåbning

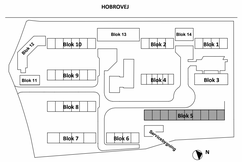

LOKALISERING
GUNDORFSLUND

Udbudsprojekt

Rev.		Dato
Rev.		Dato
Rev.		Dato

FORELØBIGT TRYK
30-03-2025 14:06:35

Byggesag	**Gundorfslund**	Tegn. nr.			Rev.
Emne	**Facader, øst og vest - Blok 5**	**I18_L05_K01_T99_H02_E0X_N02**			
Bygherre	Vivabolig Kayerødsgade 43, 9000 Aalborg Tlf.: 96 30 94 60, email: mail@vivabolig.dk	Sag **2332**	Dato **2025.02.14**	MÅL **1:200**	
		Udarb. **MRK**	Kontrol -	Godk. -	
Arkitekt ▣	Arkitektfirmaet Nord Kjellerupgade 22, 9000 Aalborg Tlf.: 99 35 20 00, email: nord@nord-as.dk	NORD			
Ingeniør ☐	Brix & Kamp A/S Boeck-Hansens Vej 3, 9000 Aalborg Tlf.: 98 12 78 66, email: brixkamp@brixkamp.dk	BRIX & KAMP A/S RÅDGIVENDE INGENIØRER			
Landskab ☐	Arkplan Nørre Allé 32, 4. sal, 8000 Aarhus Tlf.: 86 91 29 16, email: arkplan@arkplan.dk	ARKPLAN BYPLAN- & LANDSKABSARKITEKTER			

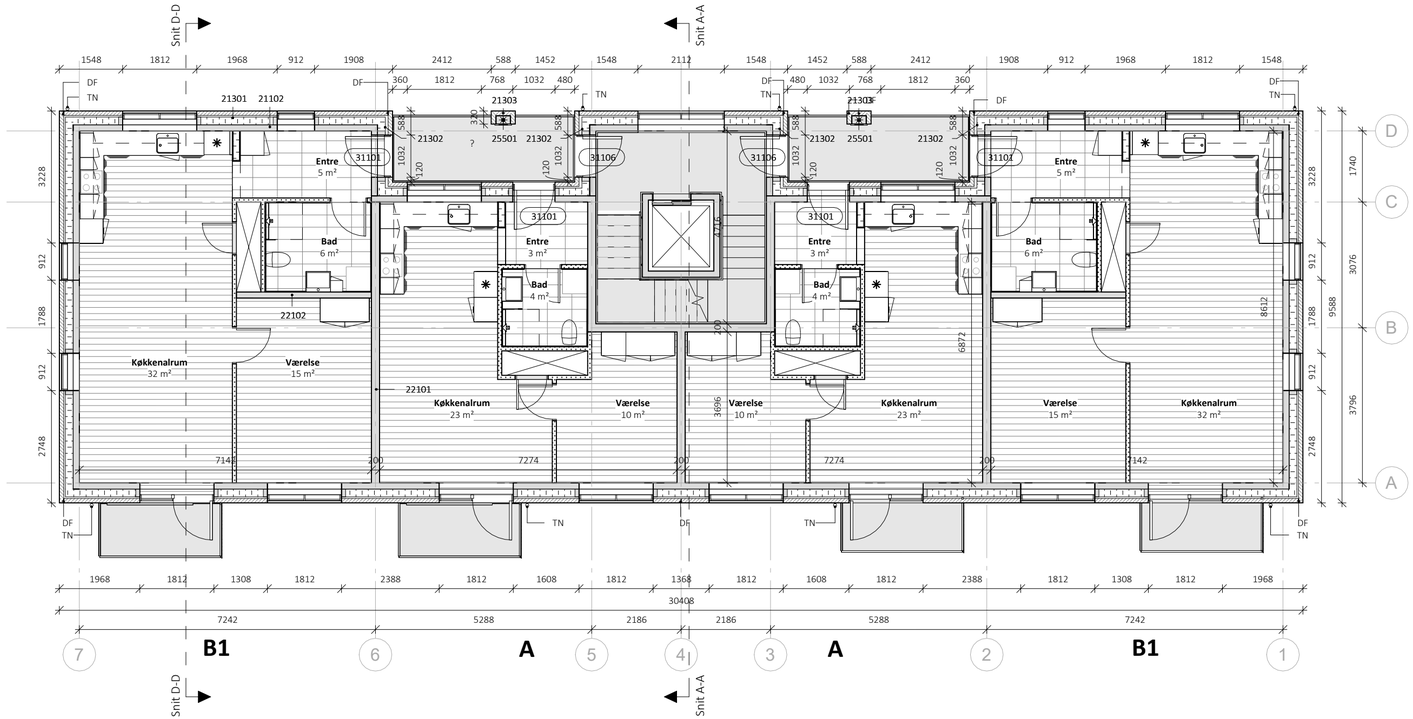

1. og 2.sal - Blok 6

1 : 100

Bygningsdele

21102 YDERVÆG - BETON, 150 MM
- 150 mm betonelement iht. ING

21301 YDERVÆG - TEGL-MINERALULD-BETONELEMENT, 338 MM - TY01
- 108 mm teglsten
- 40 mm hulrum
- 190 mm isolering kl. 34

21302 YDERVÆG - TEGL-MINERALULD-BETONELEMENT, 368 MM - TY02
- 108 mm teglsten
- 70 mm hulrum
- 190 mm isolering kl. 34

21303 YDERVÆG - TEGL, 120 MM
- 108 mm teglsten
- 12 mm fuge mod betonsøjle

22101 INDERVÆG - BETON, 200 MM
- 200 mm betonelement iht. ING

Bygningsdele

22102 INDERVÆG - BETON, 150 MM
- 150 mm betonelement iht. ING

25501 SØJLE - BETON - TY01
- 200 x 348 mm beton elementsøjle

31101 YDERDØR - TRÆ/ALU - TY01
Indadgående facadedør
- 1 rude, materet glas

31106 YDERDØR - ALU/ALU - TY03
Indadgående facadedør
- 1 rude
Branddør

Signaturer

DL - Dilatationsfuge
TN - Tagnedløb

Henvisninger

Køkkentegninger:
Se specifikke boligplaner

Badeværelsestegninger:
Se specifikke boligplaner

Trappeopgangstegning:
K01_T99_H4_F_N01 - Trappe- og elevatortårn
K01_T99_H4_F_N02 - Trappe- og elevatortårn m. kælder

Altan:
K01_T99_H4_F_N06 - Altaner

Note

Alle mål er i mm.
Alle koter er relative.
Alle materialer monteres iht. producentens anvisning medmindre andet er angivet.
Tegninger og beskrivelse supplerer hinanden og ingen af disse kan stå alene.
Alle vindue og døråbnings mål er hulmål, hvorfra der skal fratrækkes mål til fuger.
Lysningsarealer ved vindue- og dørpartier til gulv regnes ikke med i rumarealer.
Vedr. redningsåbninger henvises til brandplaner.

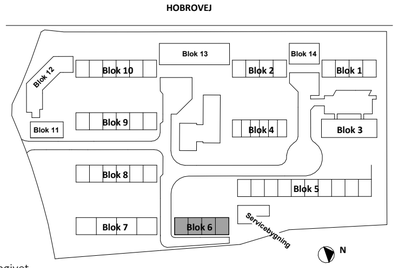

LOKALISERING
GUNDORFSLUND

Udbudsprojekt

Rev.			Dato
Rev.			Dato
Rev.			Dato

FORELØBIGT TRYK
30-03-2025 14:06:38

Byggesag	**Gundorfslund**	Tegn. nr.			Rev.
Emne	**Plan 1. og 2. sal - Blok 6**	**I18_L06_K01_T99_H01_E01_N01**			
Bygherre	Vivabolig Kayerødsgade 43, 9000 Aalborg Tlf.: 96 30 94 60, email: mail@vivabolig.dk	Sag **2332**	Dato **2025.02.14**	Mål **1:100**	
		Udarb. **Author**	Kontrol **Checker**	Godk. **Approver**	
Arkitekt ■	Arkitektfirmaet Nord Kjellerupsgade 22, 9000 Aalborg Tlf.: 99 35 20 00, email: nord@nord-as.dk	NORD			
Ingeniør ☐	Brix & Kamp A/S Boeck-Hansens Vej 3, 9000 Aalborg Tlf.: 98 12 78 66, email: brixkamp@brixkamp.dk	BRIX & KAMP A/S RÅDGIVENDE INGENIØRER			
Landskab ☐	Arkplan Nørre Allé 32, 4. sal, 8000 Aarhus Tlf.: 86 91 29 16, email: arkplan@arkplan.dk	ARKPLAN BYPLAN- & LANDSKABSARKITEKTER			

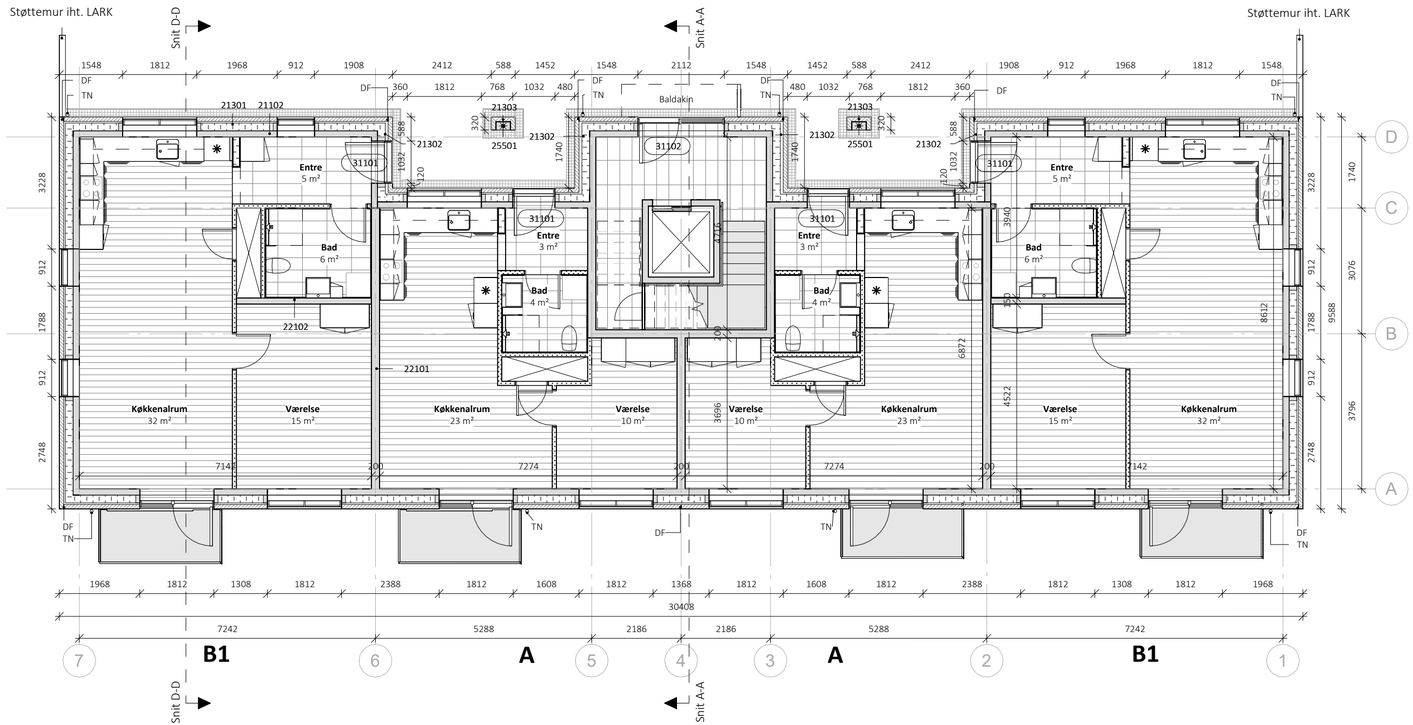

Stue - Blok 6

1 : 100

Bygningsdele

21102 YDERVÆG - BETON, 150 MM
- 150 mm betonelement iht. ING

21301 YDERVÆG - TEGL-MINERALULD-BETONELEMENT, 338 MM - TY01
- 108 mm teglsten
- 40 mm hulrum
- 190 mm isolering kl. 34

21302 YDERVÆG - TEGL-MINERALULD-BETONELEMENT, 368 MM - TY02
- 108 mm teglsten
- 70 mm hulrum
- 190 mm isolering kl. 34

21303 YDERVÆG - TEGL, 120 MM
- 108 mm teglsten
- 12 mm fuge mod betonsøjle

22101 INDERVÆG - BETON, 200 MM
- 200 mm betonelement iht. ING

Bygningsdele

22102 INDERVÆG - BETON, 150 MM
- 150 mm betonelement iht. ING

25501 SØJLE - BETON - TY01
- 200 x 348 mm beton elementsøjle

31101 YDERDØR - TRÆ/ALU - TY01
Indadgående facadedør
- 1 rude, materet glas

31102 YDERDØR - ALU/ALU - TY02
Indadgående facadedør
- 1 rude
- Sideparti m. 1 rude

Signaturer

DL - Dilatationsfuge
TN - Tagnedløb

Henvisninger

Køkkentegninger:
Se specifikke boligplaner

Badeværelsestegninger:
Se specifikke boligplaner

Trappeopgangstegning:
K01_T99_H4_F_N01 - Trappe- og elevatortårn
K01_T99_H4_F_N02 - Trappe- og elevatortårn m. kælder

Altan:
K01_T99_H4_F_N06 - Altaner

Note

Alle mål er i mm.
Alle koter er relative.
Alle materialer monteres iht. producentens anvisning medmindre andet er angivet.
Tegninger og beskrivelse supplerer hinanden og ingen af disse kan stå alene.
Alle vindue og døråbnings mål er hulmål, hvorfra der skal fratrækkes mål til fuger.
Lysningsarealer ved vindue- og dørpartier til gulv regnes ikke med i rumarealer.
Vedr. redningsåbninger henvises til brandplaner.

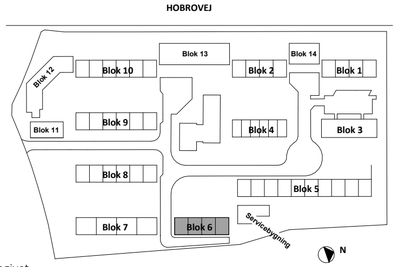

LOKALISERING
GUNDORFSLUND

Udbudsprojekt

Rev.		Dato
Rev.		Dato
Rev.		Dato

FORELØBIGT TRYK
30-03-2025 14:06:44

Byggesag	**Gundorfslund**	Tegn. nr.			Rev.
Emne	**Plan stue - Blok 6**	**I18_L06_K01_T99_H01_EST_N01**			
Bygherre	Vivabolig Kayerødsgade 43, 9000 Aalborg Tlf.: 96 30 94 60, email: mail@vivabolig.dk	Sag **2332**	Dato **2025.02.14**	Mål **1:100**	
		Udarb. **Author**	Kontrol **Checker**	Godk. **Approver**	
Arkitekt	Arkitektfirmaet Nord Kjellerupsgade 22, 9000 Aalborg Tlf.: 99 35 20 00, email: nord@nord-as.dk	NORD			
Ingeniør	Brix & Kamp A/S Boeck-Hansens Vej 3, 9000 Aalborg Tlf.: 98 12 78 66, email: brixkamp@brixkamp.dk	BRIX & KAMP A/S RÅDGIVENDE INGENIØRER			
Landskab	Arkplan Nørre Allé 32, 4. sal, 8000 Aarhus Tlf.: 86 91 29 16, email: arkplan@arkplan.dk	ARKPLAN BYPLAN- & LANDSKABSARKITEKTER			

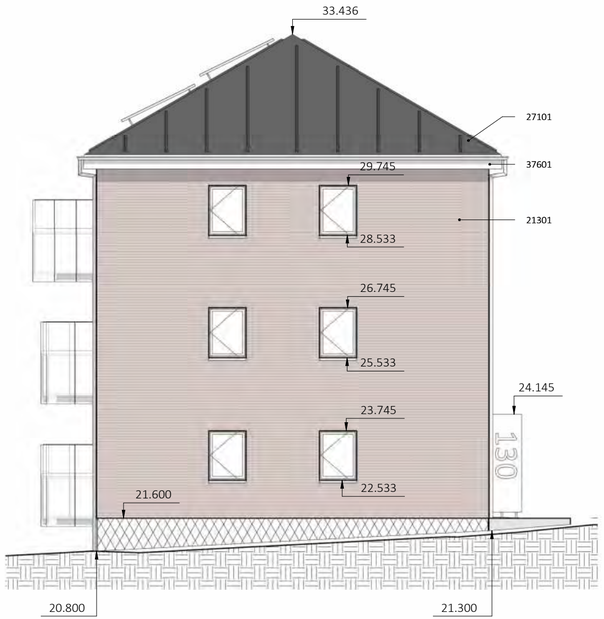

Blok 6 - Facade nord

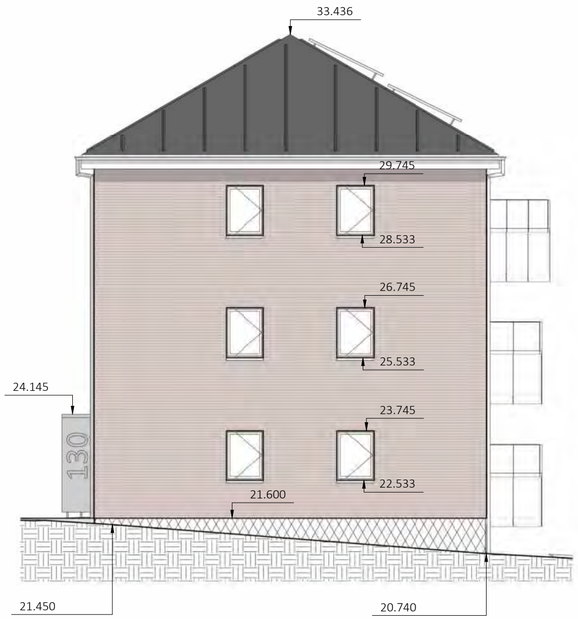

Blok 6 - Facade syd

Bygningsdele

21301 YDERVÆG - TEGL-MINERALULD-BETONELEMENT, 338 MM - TY01
- 108 mm teglsten
- 40 mm hulrum
- 190 mm isolering kl. 34

27101 TAGKONSTRUTION - TAGPAP
- 2 lag tagpapdækning
- 25 mm rupløjede brædder
- Tagspær iht. ING

37601 STERN - FIBERCEMENT, 55 MM
- 6 mm fibercement
- 3 x 90 mm EPDM bånd
- 25 x 50 mm klemlister pr. 300 mm
- 21 mm anti-skimmelbehandlet tagkrydsfiner

Signaturer

2 fags vindue - Sidestyret

1 fag vindue - Sidestyret

2 fags altanparti - Dør og fast parti

R Redningsåbning

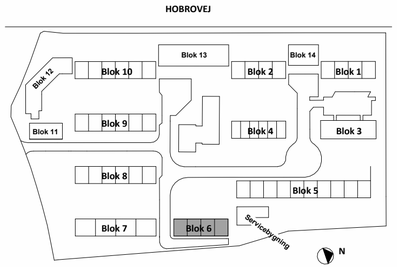

LOKALISERING
GUNDORFSLUND

Udbudsprojekt

Rev.		Dato
Rev.		Dato
Rev.		Dato

FORELØBIGT TRYK
30-03-2025 14:07:07

Byggesag	**Gundorfslund**	Tegn. nr.			Rev.
Emne	**Facader, nord og syd - Blok 6**	**I18_L06_K01_T99_H02_E0X_N01**			
Bygherre	Vivabolig Kayerødsgade 43, 9000 Aalborg Tlf.: 96 30 94 60, email: mail@vivabolig.dk	Sag **2332**	Dato **2025.02.14**	Mål **1:200**	
		Udarb. **MRK**	Kontrol **-**	Godk. **-**	
Arkitekt ■	Arkitektfirmaet Nord Kjellerupsgade 22, 9000 Aalborg Tlf.: 99 35 20 00, email: nord@nord-as.dk	NORD			
Ingeniør □	Brix & Kamp A/S Boeck-Hansens Vej 3, 9000 Aalborg Tlf.: 98 12 78 66, email: brixkamp@brixkamp.dk	BRIX & KAMP A/S RÅDGIVENDE INGENIØRER			
Landskab □	Arkplan Nørre Allé 32, 4. sal, 8000 Aarhus Tlf.: 86 91 29 16, email: arkplan@arkplan.dk	ARKPLAN BYPLAN- & LANDSKABSARKITEKTER			

Blok 6 - Facade øst

Blok 6 - Facade vest

Bygningsdele

21301 YDERVÆG - TEGL-MINERALULD-BETONELEMENT, 338 MM - TY01
- 108 mm teglsten
- 40 mm hulrum
- 190 mm isolering kl. 34

27101 TAGKONSTRUTION - TAGPAP
- 2 lag tagpapdækning
- 25 mm rupløjede brædder
- Tagspær iht. ING

37601 STERN - FIBERCEMENT, 55 MM
- 6 mm fibercement
- 3 x 90 mm EPDM bånd
- 25 x 50 mm klemlister pr. 300 mm
- 21 mm anti-skimmelbehandlet tagkrydsfiner

Signaturer

2 fags vindue - Sidestyret

1 fag vindue - Sidestyret

2 fags altanparti - Dør og fast parti

R Redningsåbning

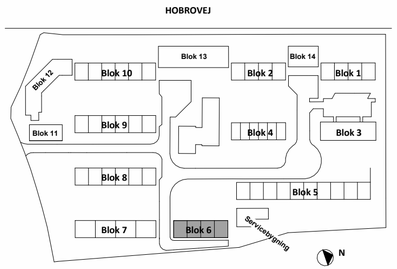

LOKALISERING
GUNDORFSLUND

Udbudsprojekt

Rev.		Dato
Rev.		Dato
Rev.		Dato

FORELØBIGT TRYK
30-03-2025 14:07:57

Byggesag	**Gundorfslund**	Tegn. nr.			Rev.
Emne	**Facader, øst og vest - Blok 6**	**I18_L06_K01_T99_H02_E0X_N02**			
Bygherre	Vivabolig Kayerødsgade 43, 9000 Aalborg Tlf.: 96 30 94 60, email: mail@vivabolig.dk	Sag **2332**	Dato **2025.02.14**	Mål **1:200**	
		Udarb. **MRK**	Kontrol **-**	Godk. **-**	
Arkitekt ■	Arkitektfirmaet Nord Kjellerupsgade 22, 9000 Aalborg Tlf.: 99 35 20 00, email: nord@nord-as.dk	NORD			
Ingeniør □	Brix & Kamp A/S Boeck-Hansens Vej 3, 9000 Aalborg Tlf.: 98 12 78 66, email: brixkamp@brixkamp.dk	BRIX & KAMP A/S RÅDGIVENDE INGENIØRER			
Landskab □	Arkplan Nørre Allé 32, 4. sal, 8000 Aarhus Tlf.: 86 91 29 16, email: arkplan@arkplan.dk	ARKPLAN BYPLAN- & LANDSKABSARKITEKTER			

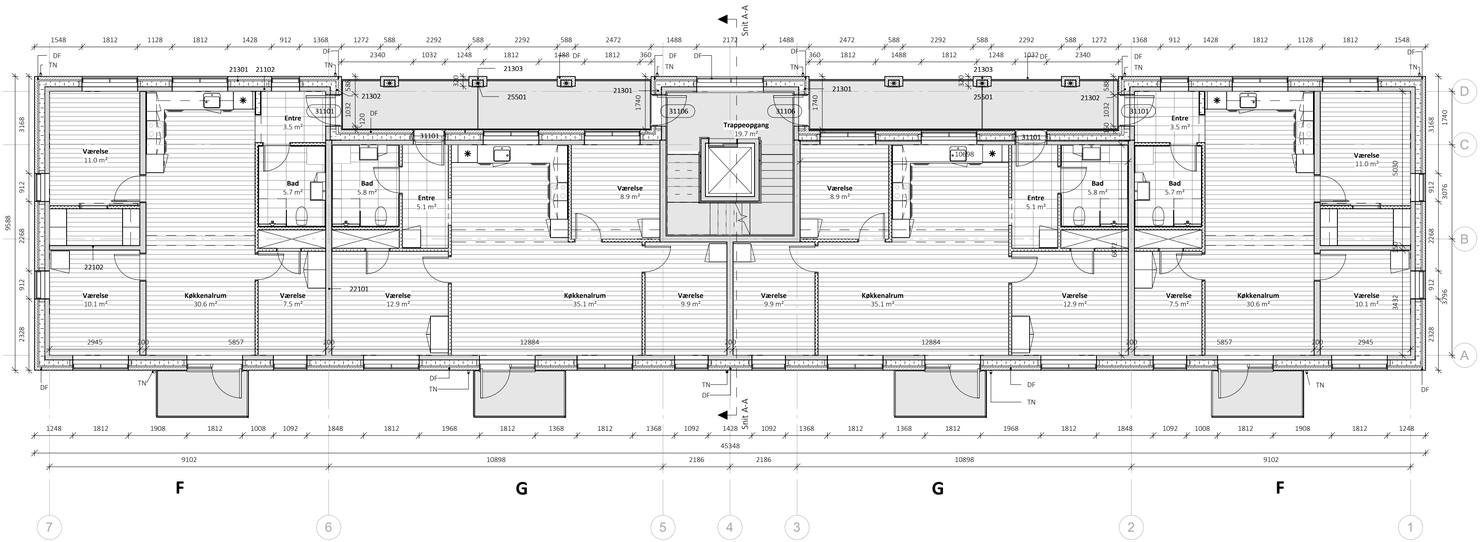

1. og 2.sal - Blok 7

1 : 100

Bygningsdele

21102 YDERVÆG - BETON, 150 MM
- 150 mm betonelement iht. ING

21301 YDERVÆG - TEGL-MINERALULD-BETONELEMENT, 338 MM - TY01
- 108 mm teglsten
- 40 mm hulrum
- 190 mm isolering kl. 34

21302 YDERVÆG - TEGL-MINERALULD-BETONELEMENT, 368 MM - TY02
- 108 mm teglsten
- 70 mm hulrum
- 190 mm isolering kl. 34

21303 YDERVÆG - TEGL, 120 MM
- 108 mm teglsten
- 12 mm fuge mod betonsøjle

22101 INDERVÆG - BETON, 200 MM
- 200 mm betonelement iht. ING

Bygningsdele

22102 INDERVÆG - BETON, 150 MM
- 150 mm betonelement iht. ING

25501 SØJLE - BETON - TY01
- 200 x 348 mm beton elementsøjle

31101 YDERDØR - TRÆ/ALU - TY01
Indadgående facadedør
- 1 rude, materet glas

31106 YDERDØR - ALU/ALU - TY03
Indadgående facadedør
- 1 rude
Branddør

Signaturer

DL - Dilatationsfuge
TN - Tagnedløb

Henvisninger

Køkkentegninger:
Se specifikke boligplaner

Badeværelsestegninger:
Se specifikke boligplaner

Trappeopgangstegning:
K01_T99_H4_F_N01 - Trappe- og elevatortårn
K01_T99_H4_F_N02 - Trappe- og elevatortårn m. kælder

Altan:
K01_T99_H4_F_N06 - Altaner

Note

Alle mål er i mm.
Alle koter er relative.
Alle materialer monteres iht. producentens anvisning medmindre andet er angivet.
Tegninger og beskrivelse supplerer hinanden og ingen af disse kan stå alene.
Alle vindue og døråbnings mål er hulmål, hvorfra der skal fratrækkes mål til fuger.
Lysningsarealer ved vindue- og dørpartier til gulv regnes ikke med i rumarealer.
Vedr. redningsåbninger henvises til brandplaner.

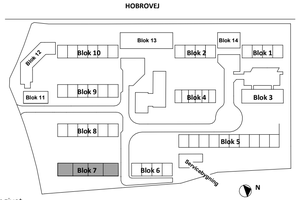

LOKALISERING
GUNDORFSLUND

Udbudsprojekt

Rev.		Dato
Rev.		Dato
Rev.		Dato

FORELØBIGT TRYK
30-03-2025 14:08:00

Byggesag	**Gundorfslund**	Tegn. nr.				Rev.
Emne	**Plan 1. og 2. sal - Blok 7**	**I18_L07_K01_T99_H01_E01_N01**				
Bygherre	Vivabolig Kayerødsgade 43, 9000 Aalborg Tlf.: 96 30 94 60, email: mail@vivabolig.dk	Sag **2332**	Dato **2025.02.14**	Mål **1:100**		
		Udarb. **Author**	Kontrol **Checker**	Godk. **Approver**		
Arkitekt	Arkitektfirmaet Nord Kjellerupsgade 22, 9000 Aalborg Tlf.: 99 35 20 00, email: nord@nord-as.dk	NORD				
Ingeniør	Brix & Kamp A/S Boeck-Hansens Vej 3, 9000 Aalborg Tlf.: 98 12 78 66, email: brixkamp@brixkamp.dk	BRIX & KAMP A/S RÅDGIVENDE INGENIØRER				
Landskab	Arkplan Nørre Allé 32, 4. sal, 8000 Aarhus Tlf.: 86 91 29 16, email: arkplan@arkplan.dk	ARKPLAN BYPLAN- & LANDSKABSARKITEKTER				

Støttemur iht. LARK

Støttemur iht. LARK

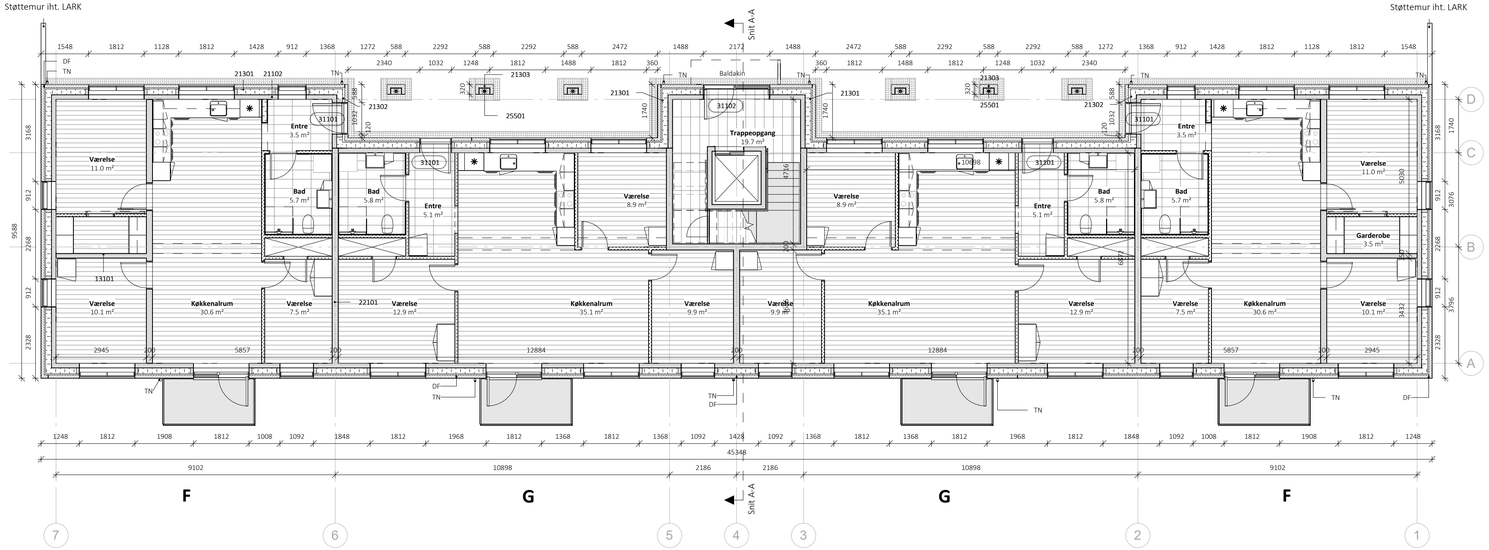

Stue - Blok 7

1 : 100

Bygningsdele

13101 TERRÆNDÆK, 420 MM
- 120 mm betonplade
- 2 x 150 mm polystyren kl. 31 i forbandt

21102 YDERVÆG - BETON, 150 MM
- 150 mm betonelement iht. ING

21301 YDERVÆG - TEGL-MINERALULD-BETONELEMENT, 338 MM - TY01
- 108 mm teglsten
- 40 mm hulrum
- 190 mm isolering kl. 34

21302 YDERVÆG - TEGL-MINERALULD-BETONELEMENT, 368 MM - TY02
- 108 mm teglsten
- 70 mm hulrum
- 190 mm isolering kl. 34

21303 YDERVÆG - TEGL, 120 MM
- 108 mm teglsten
- 12 mm fuge mod betonsøjle

Signaturer

DL - Dilatationsfuge
TN - Tagnedløb

Henvisninger

Køkkentegninger:
Se specifikke boligplaner

Badeværelsestegninger:
Se specifikke boligplaner

Trappeopgangstegning:
K01_T99_H4_F_N01 - Trappe- og elevatortårn
K01_T99_H4_F_N02 - Trappe- og elevatortårn m. kælder

Altan:
K01_T99_H4_F_N06 - Altaner

Note

Alle mål er i mm.
Alle koter er relative.
Alle materialer monteres iht. producentens anvisning medmindre andet er angivet.
Tegninger og beskrivelse supplerer hinanden og ingen af disse kan stå alene.
Alle vindue og døråbnings mål er hulmål, hvorfra der skal fratrækkes mål til fuger.
Lysningsarealer ved vindue- og dørpartier til gulv regnes ikke med i rumarealer.
Vedr. redningsåbninger henvises til brandplaner.

Bygningsdele

22101 INDERVÆG - BETON, 200 MM
- 200 mm betonelement iht. ING

25501 SØJLE - BETON - TY01
- 200 x 348 mm beton elementsøjle

31101 YDERDØR - TRÆ/ALU - TY01
Indadgående facadedør
- 1 rude, materet glas

31102 YDERDØR - ALU/ALU - TY02
Indadgående facadedør
- 1 rude
- Sideparti m. 1 rude

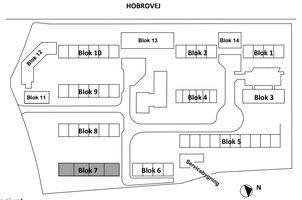

LOKALISERING
GUNDORFSLUND

Udbudsprojekt

Rev.		Dato
Rev.		Dato
Rev.		Dato

FORELØBIGT TRYK
30-03-2025 14:08:08

Byggesag	**Gundorfslund**	Tegn. nr.				Rev.
Emne	**Plan stue - Blok 7**	**I18_L07_K01_T99_H01_EST_N01**				
Bygherre	Vivabolig Kayerødsgade 43, 9000 Aalborg Tlf.: 96 30 94 60, email: mail@vivabolig.dk	Sag **2332**	Dato **2025.02.14**	Mål **1:100**		
		Udarb. **Author**	Kontrol **Checker**	Godk. **Approver**		
Arkitekt	Arkitektfirmaet Nord Kjellerupsgade 22, 9000 Aalborg Tlf.: 99 35 20 00, email: nord@nord-as.dk	NORD				
Ingeniør	Brix & Kamp A/S Boeck-Hansens Vej 3, 9000 Aalborg Tlf.: 98 12 78 66, email: brixkamp@brixkamp.dk	BRIX & KAMP A/S RÅDGIVENDE INGENIØRER				
Landskab	Arkplan Nørre Allé 32, 4. sal, 8000 Aarhus Tlf.: 86 91 29 16, email: arkplan@arkplan.dk	ARKPLAN BYPLAN- & LANDSKABSARKITEKTER				

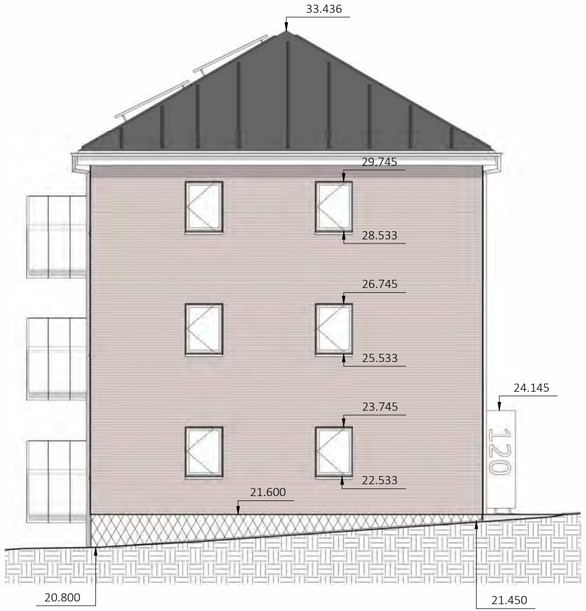

Blok 7 - Facade nord

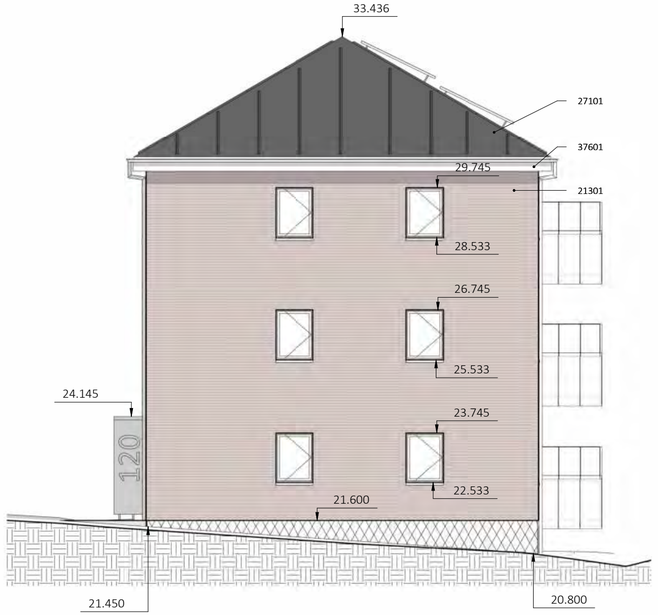

Blok 7 - Facade syd

Bygningsdele

21301 YDERVÆG - TEGL-MINERALULD-BETONELEMENT, 338 MM - TY01
- 108 mm teglsten
- 40 mm hulrum
- 190 mm isolering kl. 34

27101 TAGKONSTRUTION - TAGPAP
- 2 lag tagpapdækning
- 25 mm rupløjede brædder
- Tagspær iht. ING

37601 STERN - FIBERCEMENT, 55 MM
- 6 mm fibercement
- 3 x 90 mm EPDM bånd
- 25 x 50 mm klemlister pr. 300 mm
- 21 mm anti-skimmelbehandlet tagkrydsfiner

Signaturer

2 fags vindue - Sidestyret

1 fag vindue - Sidestyret

2 fags altanparti - Dør og fast parti

R Redningsåbning

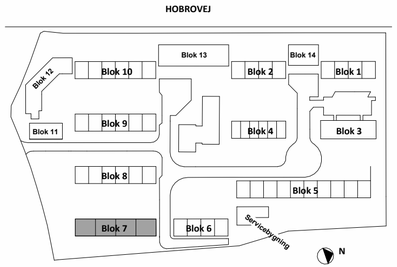

LOKALISERING
GUNDORFSLUND

Udbudsprojekt

Rev.		Dato
Rev.		Dato
Rev.		Dato

FORELØBIGT TRYK
30-03-2025 14:08:35

Byggesag	**Gundorfslund**	Tegn. nr.			Rev.
Emne	**Facader, nord og syd - Blok 7**	**I18_L07_K01_T99_H02_E0X_N01**			
Bygherre	Vivabolig Kayerødsgade 43, 9000 Aalborg Tlf.: 96 30 94 60, email: mail@vivabolig.dk	Sag **2332**	Dato **2025.02.14**	Mål **1:200**	
		Udarb. **MRK**	Kontrol **-**	Godk. **-**	
Arkitekt	Arkitektfirmaet Nord Kjellerupsgade 22, 9000 Aalborg Tlf.: 99 35 20 00, email: nord@nord-as.dk	NORD			
Ingeniør	Brix & Kamp A/S Boeck-Hansens Vej 3, 9000 Aalborg Tlf.: 98 12 78 66, email: brixkamp@brixkamp.dk	BRIX & KAMP A/S RÅDGIVENDE INGENIØRER			
Landskab	Arkplan Nørre Allé 32, 4. sal, 8000 Aarhus Tlf.: 86 91 29 16, email: arkplan@arkplan.dk	ARKPLAN BYPLAN- & LANDSKABSARKITEKTER			

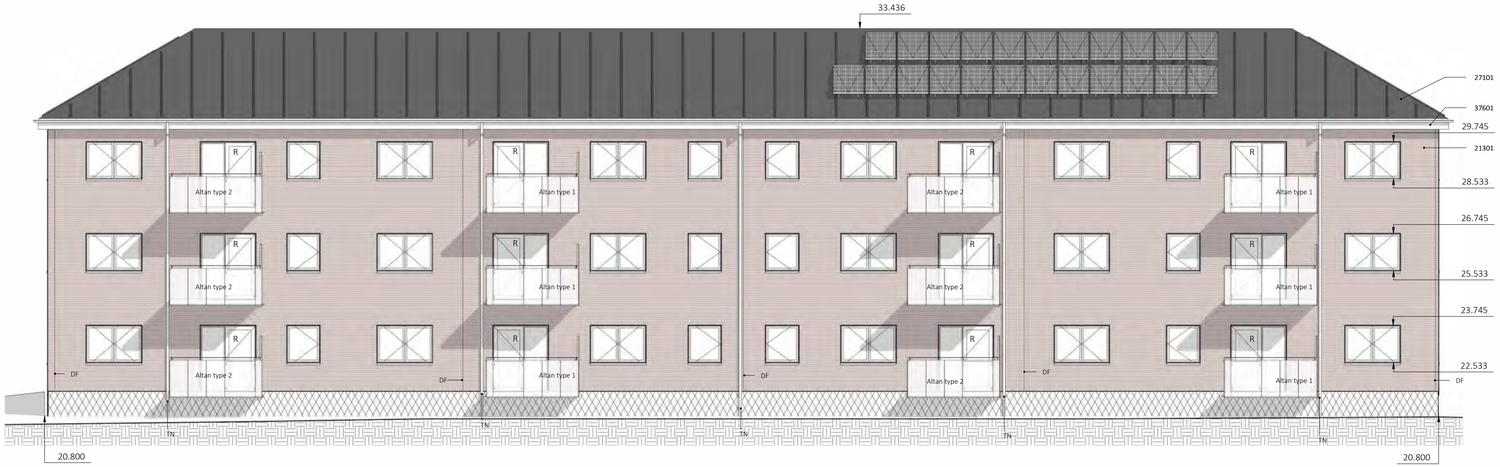

Blok 7 - Facade øst

Blok 7 - Facade vest

Bygningsdele

21301 YDERVÆG - TEGL-MINERALULD-BETONELEMENT, 338 MM - TY01
- 108 mm teglsten
- 40 mm hulrum
- 190 mm isolering kl. 34

27101 TAGKONSTRUTION - TAGPAP
- 2 lag tagpapdækning
- 25 mm rupløjede brædder
- Tagspær iht. ING

37601 STERN - FIBERCEMENT, 55 MM
- 6 mm fibercement
- 3 x 90 mm EPDM bånd
- 25 x 50 mm klemlister pr. 300 mm
- 21 mm anti-skimmelbehandlet tagkrydsfiner

Signaturer

2 fags vindue - Sidestyret

1 fag vindue - Sidestyret

2 fags altanparti - Dør og fast parti

R Redningsåbning

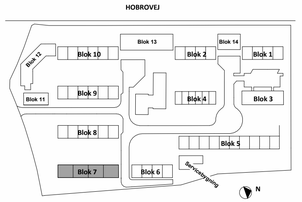

LOKALISERING
GUNDORFSLUND

Udbudsprojekt

Rev.			Dato
Rev.			Dato
Rev.			Dato

FORELØBIGT TRYK
30-03-2025 14:09:49

Byggesag	**Gundorfslund**	Tegn. nr.			Rev.
Emne	**Facader, øst og vest - Blok 7**	**I18_L07_K01_T99_H02_E0X_N02**			
Bygherre	Vivabolig Kayerødsgade 43, 9000 Aalborg Tlf.: 96 30 94 60, email: mail@vivabolig.dk	Sag **2332**	Dato **2025.02.14**	Mål **1:200**	
		Udarb. **MRK**	Kontrol -	Godk. -	
Arkitekt	Arkitektfirmaet Nord Kjellerupsgade 22, 9000 Aalborg Tlf.: 99 35 20 00, email: nord@nord-as.dk	NORD			
Ingeniør	Brix & Kamp A/S Boeck-Hansens Vej 3, 9000 Aalborg Tlf.: 98 12 78 66, email: brixkamp@brixkamp.dk	BRIX & KAMP A/S RÅDGIVENDE INGENIØRER			
Landskab	Arkplan Nørre Allé 32, 4. sal, 8000 Aarhus Tlf.: 86 91 29 16, email: arkplan@arkplan.dk	ARKPLAN BYPLAN- & LANDSKABSARKITEKTER			

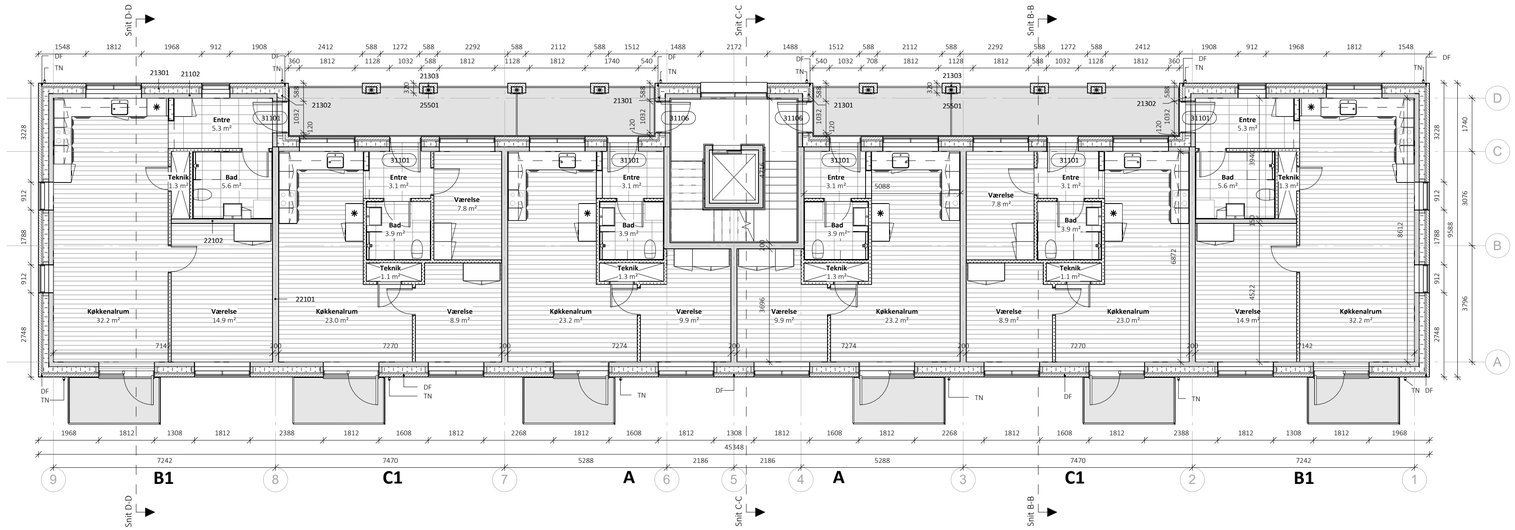

1. og 2.sal - Blok 8

1 : 100

Bygningsdele

21102 YDERVÆG - BETON, 150 MM
- 150 mm betonelement iht. ING

21301 YDERVÆG - TEGL-MINERALULD-BETONELEMENT, 338 MM - TY01
- 108 mm teglsten
- 40 mm hulrum
- 190 mm isolering kl. 34

21302 YDERVÆG - TEGL-MINERALULD-BETONELEMENT, 368 MM - TY02
- 108 mm teglsten
- 70 mm hulrum
- 190 mm isolering kl. 34

21303 YDERVÆG - TEGL, 120 MM
- 108 mm teglsten
- 12 mm fuge mod betonsøjle

22101 INDERVÆG - BETON, 200 MM
- 200 mm betonelement iht. ING

Bygningsdele

22102 INDERVÆG - BETON, 150 MM
- 150 mm betonelement iht. ING

25501 SØJLE - BETON - TY01
- 200 x 348 mm beton elementsøjle

31101 YDERDØR - TRÆ/ALU - TY01
Indadgående facadedør
- 1 rude, materet glas

31106 YDERDØR - ALU/ALU - TY03
Indadgående facadedør
- 1 rude
Branddør

Signaturer

DL - Dilatationsfuge
TN - Tagnedløb

Henvisninger

Køkkentegninger:
Se specifikke boligplaner

Badeværelsestegninger:
Se specifikke boligplaner

Trappeopgangstegning:
K01_T99_H4_F_N01 - Trappe- og elevatortårn
K01_T99_H4_F_N02 - Trappe- og elevatortårn m. kælder

Altan:
K01_T99_H4_F_N06 - Altaner

Note

Alle mål er i mm.
Alle koter er relative.
Alle materialer monteres iht. producentens anvisning medmindre andet er angivet.
Tegninger og beskrivelse supplerer hinanden og ingen af disse kan stå alene.
Alle vindue og døråbnings mål er hulmål, hvorfra der skal fratrækkes mål til fuger.
Lysningsarealer ved vindue- og dørpartier til gulv regnes ikke med i rumarealer.
Vedr. redningsåbninger henvises til brandplaner.

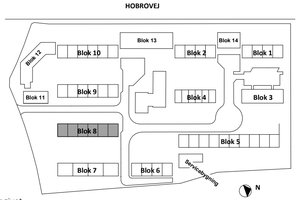

LOKALISERING
GUNDORFSLUND

Udbudsprojekt

Rev.		Dato
Rev.		Dato
Rev.		Dato

FORELØBIGT TRYK
30-03-2025 14:09:52

Byggesag	**Gundorfslund**	Tegn. nr.				Rev.
Emne	**Plan 1. og 2. sal - Blok 8**	**I18_L08_K01_T99_H01_E01_N01**				
Bygherre	Vivabolig Kayerødsgade 43, 9000 Aalborg Tlf.: 96 30 94 60, email: mail@vivabolig.dk	Sag **2332**	Dato **2025.02.14**	Mål **1:100**		
		Udarb. **Author**	Kontrol **Checker**	Godk. **Approver**		
Arkitekt ■	Arkitektfirmaet Nord Kjellerupsgade 22, 9000 Aalborg Tlf.: 99 35 20 00, email: nord@nord-as.dk	NORD				
Ingeniør □	Brix & Kamp A/S Boeck-Hansens Vej 3, 9000 Aalborg Tlf.: 98 12 78 66, email: brixkamp@brixkamp.dk	BRIX & KAMP A/S RÅDGIVENDE INGENIØRER				
Landskab □	Arkplan Nørre Allé 32, 4. sal, 8000 Aarhus Tlf.: 86 91 29 16, email: arkplan@arkplan.dk	ARKPLAN BYPLAN- & LANDSKABSARKITEKTER				

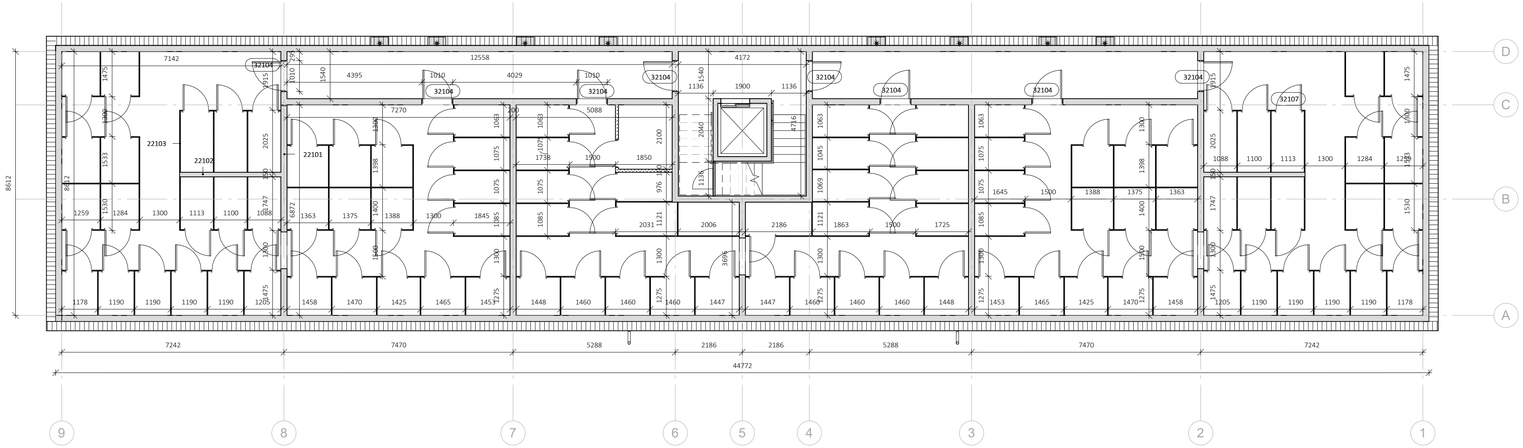

Kælder - Blok 8

1 : 100

Bygningsdele

22101	INDERVÆG - BETON, 200 MM - 200 mm betonelement iht. ING
22102	INDERVÆG - BETON, 150 MM - 150 mm betonelement iht. ING
22103	INDERVÆG - GITTER - Gittervæg til depoter
32104	DØR - MASSIV - B1010xH2100 - TY01 - Pladedør - Branddør
32107	DØR - GITTER - B910xH2100 - Gitter dør depoter

Bygningsdele

Signaturer

DL - Dilatationsfuge
TN - Tagnedløb

Henvisninger

Køkkentegninger:
Se specifikke boligplaner

Badeværelsestegninger:
Se specifikke boligplaner

Trappeopgangstegning:
K01_T99_H4_F_N01 - Trappe- og elevatortårn
K01_T99_H4_F_N02 - Trappe- og elevatortårn m. kælder

Altan:
K01_T99_H4_F_N06 - Altaner

Note

Alle mål er i mm.
Alle koter er relative.
Alle materialer monteres iht. producentens anvisning medmindre andet er angivet.
Tegninger og beskrivelse supplerer hinanden og ingen af disse kan stå alene.
Alle vindue og døråbnings mål er hulmål, hvorfra der skal fratrækkes mål til fuger.
Lysningsarealer ved vindue- og dørpartier til gulv regnes ikke med i rumarealer.
Vedr. redningsåbninger henvises til brandplaner.

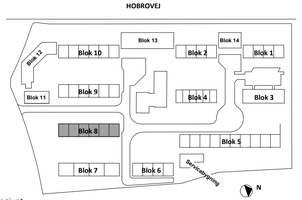

LOKALISERING
GUNDORFSLUND

Udbudsprojekt

Rev.		Dato
Rev.		Dato
Rev.		Dato

FORELØBIGT TRYK
30-03-2025 14:09:56

Byggesag	**Gundorfslund**	Tegn. nr.			Rev.
Emne	**Plan kælder - Blok 8**	**I18_L08_K01_T99_H01_EKL_N01**			
Bygherre	Vivabolig Kayerødsgade 43, 9000 Aalborg Tlf.: 96 30 94 60, email: mail@vivabolig.dk	Sag **2332**	Dato **2025.02.14**	Mål **1:100**	
		Udarb. **Author**	Kontrol **Checker**	Godk. **Approver**	
Arkitekt	Arkitektfirmaet Nord Kjellerupsgade 22, 9000 Aalborg Tlf.: 99 35 20 00, email: nord@nord-as.dk	NORD			
Ingeniør	Brix & Kamp A/S Boeck-Hansens Vej 3, 9000 Aalborg Tlf.: 98 12 78 66, email: brixkamp@brixkamp.dk	BRIX & KAMP A/S RÅDGIVENDE INGENIØRER			
Landskab	Arkplan Nørre Allé 32, 4. sal, 8000 Aarhus Tlf.: 86 91 29 16, email: arkplan@arkplan.dk	ARKPLAN BYPLAN- & LANDSKABSARKITEKTER			

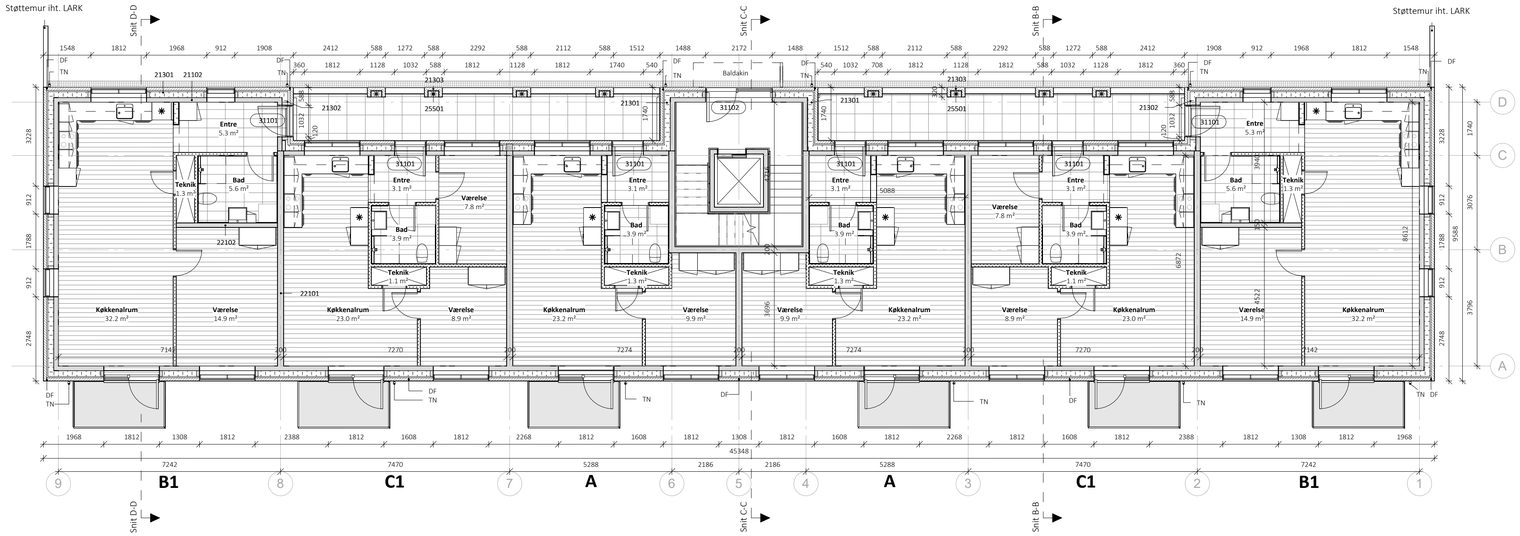

Bygningsdele

21102 YDERVÆG - BETON, 150 MM
- 150 mm betonelement iht. ING

21301 YDERVÆG - TEGL-MINERALULD-BETONELEMENT, 338 MM - TY01
- 108 mm teglsten
- 40 mm hulrum
- 190 mm isolering kl. 34

21302 YDERVÆG - TEGL-MINERALULD-BETONELEMENT, 368 MM - TY02
- 108 mm teglsten
- 70 mm hulrum
- 190 mm isolering kl. 34

21303 YDERVÆG - TEGL, 120 MM
- 108 mm teglsten
- 12 mm fuge mod betonsøjle

22101 INDERVÆG - BETON, 200 MM
- 200 mm betonelement iht. ING

Bygningsdele

22102 INDERVÆG - BETON, 150 MM
- 150 mm betonelement iht. ING

25501 SØJLE - BETON - TY01
- 200 x 348 mm beton elementsøjle

31101 YDERDØR - TRÆ/ALU - TY01
Indadgående facadedør
- 1 rude, materet glas

31102 YDERDØR - ALU/ALU - TY02
Indadgående facadedør
- 1 rude
- Sideparti m. 1 rude

Signaturer

DL - Dilatationsfuge
TN - Tagnedløb

Henvisninger

Køkkentegninger:
Se specifikke boligplaner

Badeværelsestegninger:
Se specifikke boligplaner

Trappeopgangstegning:
K01_T99_H4_F_N01 - Trappe- og elevatortårn
K01_T99_H4_F_N02 - Trappe- og elevatortårn m. kælder

Altan:
K01_T99_H4_F_N06 - Altaner

Note

Alle mål er i mm.
Alle koter er relative.
Alle materialer monteres iht. producentens anvisning medmindre andet er angivet.
Tegninger og beskrivelse supplerer hinanden og ingen af disse kan stå alene.
Alle vindue og døråbnings mål er hulmål, hvorfra der skal fratrækkes mål til fuger.
Lysningsarealer ved vindue- og dørpartier til gulv regnes ikke med i rumarealer.
Vedr. redningsåbninger henvises til brandplaner.

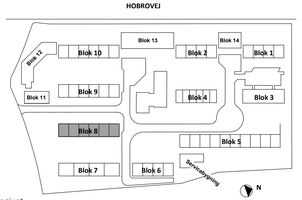

LOKALISERING
GUNDORFSLUND

Udbudsprojekt

Rev.			Dato
Rev.			Dato
Rev.			Dato

FORELØBIGT TRYK
30-03-2025 14:09:59

Byggesag	**Gundorfslund**	Tegn. nr.				Rev.
Emne	**Plan stue - Blok 8**	**I18_L08_K01_T99_H01_EST_N01**				
Bygherre	Vivabolig Kayerødsgade 43, 9000 Aalborg Tlf.: 96 30 94 60, email: mail@vivabolig.dk	Sag **2332**	Dato **2025.02.14**	Mål **1:100**		
		Udarb. **Author**	Kontrol **Checker**	Godk. **Approver**		
Arkitekt ■	Arkitektfirmaet Nord Kjellerupsgade 22, 9000 Aalborg Tlf.: 99 35 20 00, email: nord@nord-as.dk	NORD				
Ingeniør □	Brix & Kamp A/S Boeck-Hansens Vej 3, 9000 Aalborg Tlf.: 98 12 78 66, email: brixkamp@brixkamp.dk	BRIX & KAMP A/S RÅDGIVENDE INGENIØRER				
Landskab □	Arkplan Nørre Allé 32, 4. sal, 8000 Aarhus Tlf.: 86 91 29 16, email: arkplan@arkplan.dk	ARKPLAN BYPLAN- & LANDSKABSARKITEKTER				

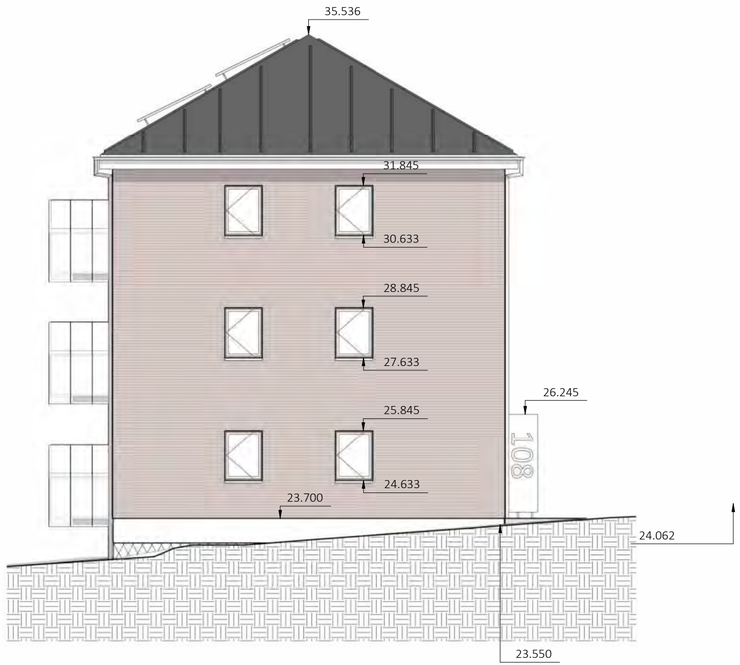

Blok 8 - Facade nord

Blok 8 - Facade syd

Bygningsdele

21301 YDERVÆG - TEGL-MINERALULD-BETONELEMENT, 338 MM - TY01
- 108 mm teglsten
- 40 mm hulrum
- 190 mm isolering kl. 34

27101 TAGKONSTRUTION - TAGPAP
- 2 lag tagpapdækning
- 25 mm rupløjede brædder
- Tagspær iht. ING

37601 STERN - FIBERCEMENT, 55 MM
- 6 mm fibercement
- 3 x 90 mm EPDM bånd
- 25 x 50 mm klemlister pr. 300 mm
- 21 mm anti-skimmelbehandlet tagkrydsfiner

Signaturer

2 fags vindue - Sidestyret

1 fag vindue - Sidestyret

2 fags altanparti - Dør og fast parti

R Redningsåbning

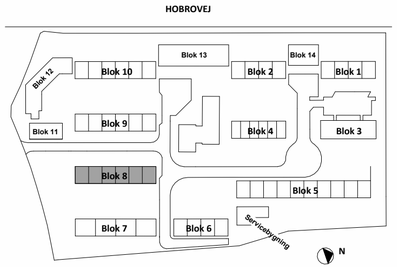

LOKALISERING
GUNDORFSLUND

Udbudsprojekt

Rev.		Dato
Rev.		Dato
Rev.		Dato

FORELØBIGT TRYK
30-03-2025 14:10:43

Byggesag	**Gundorfslund**	Tegn. nr.			Rev.
Emne	**Facader, nord og syd - Blok 8**	**I18_L08_K01_T99_H02_E0X_N01**			
Bygherre	Vivabolig Kayerødsgade 43, 9000 Aalborg Tlf.: 96 30 94 60, email: mail@vivabolig.dk	Sag **2332**	Dato **2025.02.14**	Mål **1:200**	
		Udarb. **MRK**	Kontrol **-**	Godk. **-**	
Arkitekt	Arkitektfirmaet Nord Kjellerupsgade 22, 9000 Aalborg Tlf.: 99 35 20 00, email: nord@nord-as.dk	NORD			
Ingeniør	Brix & Kamp A/S Boeck-Hansens Vej 3, 9000 Aalborg Tlf.: 98 12 78 66, email: brixkamp@brixkamp.dk	BRIX & KAMP A/S RÅDGIVENDE INGENIØRER			
Landskab	Arkplan Nørre Allé 32, 4. sal, 8000 Aarhus Tlf.: 86 91 29 16, email: arkplan@arkplan.dk	ARKPLAN BYPLAN- & LANDSKABSARKITEKTER			

Blok 8 - Facade øst

Blok 8 - Facade vest

Bygningsdele

21301 YDERVÆG - TEGL-MINERALULD-BETONELEMENT, 338 MM - TY01
- 108 mm teglsten
- 40 mm hulrum
- 190 mm isolering kl. 34

27101 TAGKONSTRUTION - TAGPAP
- 2 lag tagpapdækning
- 25 mm rupløjede brædder
- Tagspær iht. ING

37601 STERN - FIBERCEMENT, 55 MM
- 6 mm fibercement
- 3 x 90 mm EPDM bånd
- 25 x 50 mm klemlister pr. 300 mm
- 21 mm anti-skimmelbehandlet tagkrydsfiner

Signaturer

2 fags vindue - Sidestyret

1 fag vindue - Sidestyret

2 fags altanparti - Dør og fast parti

R Redningsåbning

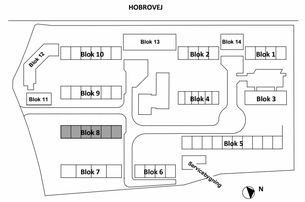

LOKALISERING
GUNDORFSLUND

Udbudsprojekt

Rev.		Dato
Rev.		Dato
Rev.		Dato

FORELØBIGT TRYK
30-03-2025 14:11:46

Byggesag	**Gundorfslund**	Tegn. nr.				Rev.
Emne	**Facader, øst og vest - Blok 8**	**I18_L08_K01_T99_H02_E0X_N02**				
Bygherre	Vivabolig Kayerødsgade 43, 9000 Aalborg Tlf.: 96 30 94 60, email: mail@vivabolig.dk	Sag	**2332**	Dato **2025.02.14**	Mål	**1:200**
		Udarb.	**MRK**	Kontrol -	Godk.	-
Arkitekt	Arkitektfirmaet Nord Kjellerupsgade 22, 9000 Aalborg Tlf.: 99 35 20 00, email: nord@nord-as.dk	NORD				
Ingeniør	Brix & Kamp A/S Boeck-Hansens Vej 3, 9000 Aalborg Tlf.: 98 12 78 66, email: brixkamp@brixkamp.dk	BRIX & KAMP A/S RÅDGIVENDE INGENIØRER				
Landskab	Arkplan Nørre Allé 32, 4. sal, 8000 Aarhus Tlf.: 86 91 29 16, email: arkplan@arkplan.dk	ARKPLAN BYPLAN- & LANDSKABSARKITEKTER				

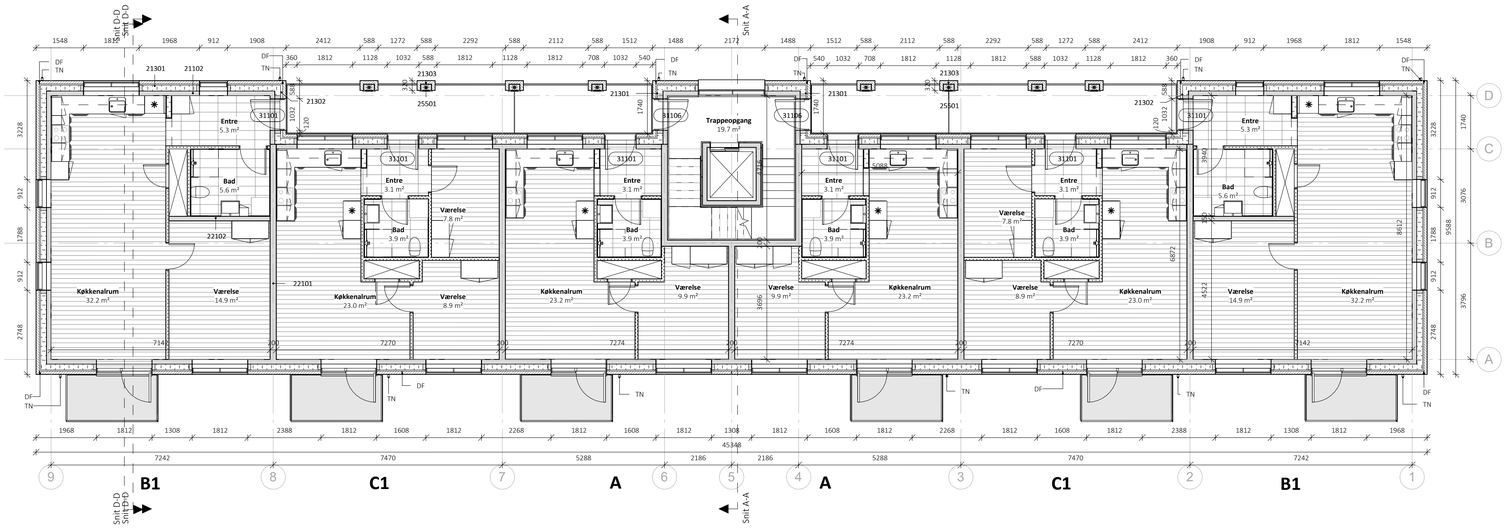

1. og 2.sal - Blok 9

1 : 100

Bygningsdele

21102 YDERVÆG - BETON, 150 MM
- 150 mm betonelement iht. ING

21301 YDERVÆG - TEGL-MINERALULD-BETONELEMENT, 338 MM - TY01
- 108 mm teglsten
- 40 mm hulrum
- 190 mm isolering kl. 34

21302 YDERVÆG - TEGL-MINERALULD-BETONELEMENT, 368 MM - TY02
- 108 mm teglsten
- 70 mm hulrum
- 190 mm isolering kl. 34

21303 YDERVÆG - TEGL, 120 MM
- 108 mm teglsten
- 12 mm fuge mod betonsøjle

22101 INDERVÆG - BETON, 200 MM
- 200 mm betonelement iht. ING

Bygningsdele

22102 INDERVÆG - BETON, 150 MM
- 150 mm betonelement iht. ING

25501 SØJLE - BETON - TY01
- 200 x 348 mm beton elementsøjle

31101 YDERDØR - TRÆ/ALU - TY01
Indadgående facadedør
- 1 rude, materet glas

31106 YDERDØR - ALU/ALU - TY03
Indadgående facadedør
- 1 rude
Branddør

Signaturer

DL - Dilatationsfuge
TN - Tagnedløb

Henvisninger

Køkkentegninger:
Se specifikke boligplaner

Badeværelsestegninger:
Se specifikke boligplaner

Trappeopgangstegning:
K01_T99_H4_F_N01 - Trappe- og elevatortårn
K01_T99_H4_F_N02 - Trappe- og elevatortårn m. kælder

Altan:
K01_T99_H4_F_N06 - Altaner

Note

Alle mål er i mm.
Alle koter er relative.
Alle materialer monteres iht. producentens anvisning medmindre andet er angivet.
Tegninger og beskrivelse supplerer hinanden og ingen af disse kan stå alene.
Alle vindue og døråbnings mål er hulmål, hvorfra der skal fratrækkes mål til fuger.
Lysningsarealer ved vindue- og dørpartier til gulv regnes ikke med i rumarealer.
Vedr. redningsåbninger henvises til brandplaner.

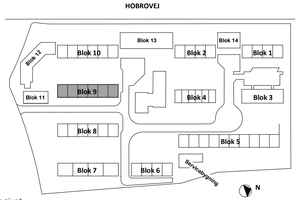

LOKALISERING
GUNDORFSLUND

Udbudsprojekt

Rev.			Dato
Rev.			Dato
Rev.			Dato

FORELØBIGT TRYK
30-03-2025 14:11:49

Byggesag	**Gundorfslund**	Tegn. nr.				Rev.
Emne	**Plan 1. og 2. sal - Blok 9**	**I18_L09_K01_T99_H01_E01_N01**				
Bygherre	Vivabolig Kayerødsgade 43, 9000 Aalborg Tlf.: 96 30 94 60, email: mail@vivabolig.dk	Sag **2332**	Dato **2025.02.14**	Mål **1:100**		
		Udarb. **Author**	Kontrol **Checker**	Godk. **Approver**		
Arkitekt	Arkitektfirmaet Nord Kjellerupsgade 22, 9000 Aalborg Tlf.: 99 35 20 00, email: nord@nord-as.dk	NORD				
Ingeniør	Brix & Kamp A/S Boeck-Hansens Vej 3, 9000 Aalborg Tlf.: 98 12 78 66, email: brixkamp@brixkamp.dk	BRIX & KAMP A/S RÅDGIVENDE INGENIØRER				
Landskab	Arkplan Nørre Allé 32, 4. sal, 8000 Aarhus Tlf.: 86 91 29 16, email: arkplan@arkplan.dk	ARKPLAN BYPLAN- & LANDSKABSARKITEKTER				

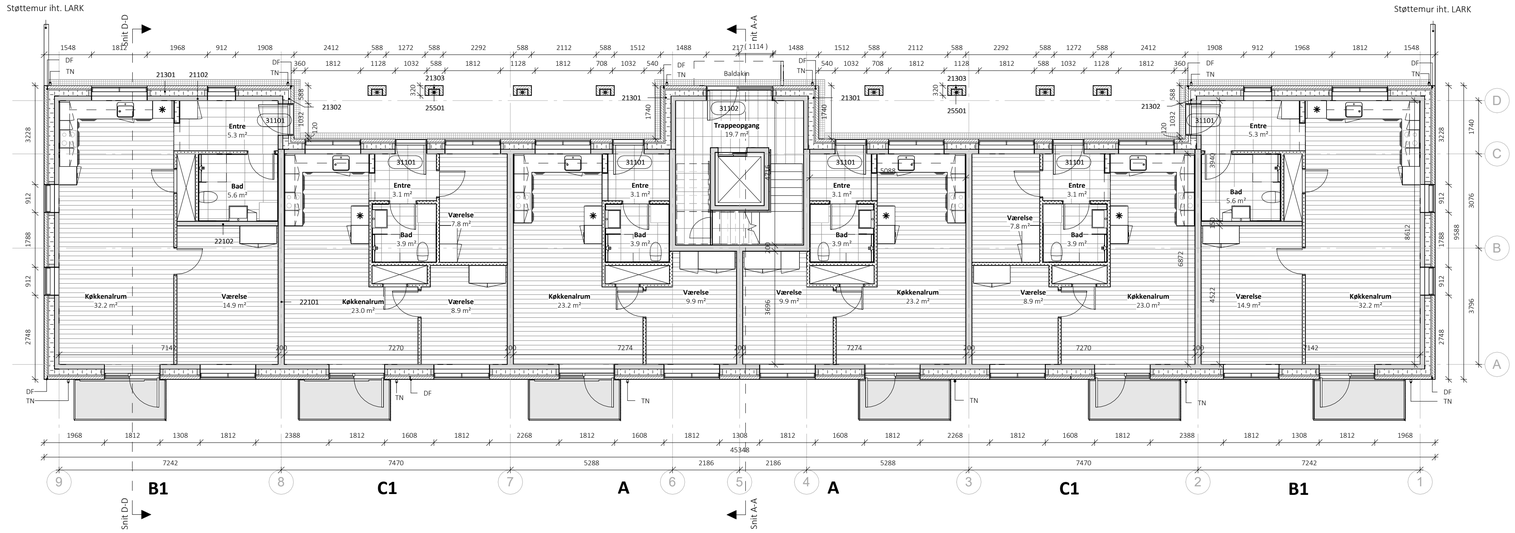

Stue - Blok 9

1 : 100

Bygningsdele

21102 YDERVÆG - BETON, 150 MM
- 150 mm betonelement iht. ING

21301 YDERVÆG - TEGL-MINERALULD-BETONELEMENT, 338 MM - TY01
- 108 mm teglsten
- 40 mm hulrum
- 190 mm isolering kl. 34

21302 YDERVÆG - TEGL-MINERALULD-BETONELEMENT, 368 MM - TY02
- 108 mm teglsten
- 70 mm hulrum
- 190 mm isolering kl. 34

21303 YDERVÆG - TEGL, 120 MM
- 108 mm teglsten
- 12 mm fuge mod betonsøjle

22101 INDERVÆG - BETON, 200 MM
- 200 mm betonelement iht. ING

Bygningsdele

22102 INDERVÆG - BETON, 150 MM
- 150 mm betonelement iht. ING

25501 SØJLE - BETON - TY01
- 200 x 348 mm beton elementsøjle

31101 YDERDØR - TRÆ/ALU - TY01
Indadgående facadedør
- 1 rude, materet glas

31102 YDERDØR - ALU/ALU - TY02
Indadgående facadedør
- 1 rude
- Sideparti m. 1 rude

Signaturer

DL - Dilatationsfuge
TN - Tagnedløb

Henvisninger

Køkkentegninger:
Se specifikke boligplaner

Badeværelsestegninger:
Se specifikke boligplaner

Trappeopgangstegning:
K01_T99_H4_F_N01 - Trappe- og elevatortårn
K01_T99_H4_F_N02 - Trappe- og elevatortårn m. kælder

Altan:
K01_T99_H4_F_N06 - Altaner

Note

Alle mål er i mm.
Alle koter er relative.
Alle materialer monteres iht. producentens anvisning medmindre andet er angivet.
Tegninger og beskrivelse supplerer hinanden og ingen af disse kan stå alene.
Alle vindue og døråbnings mål er hulmål, hvorfra der skal fratrækkes mål til fuger.
Lysningsarealer ved vindue- og dørpartier til gulv regnes ikke med i rumarealer.
Vedr. redningsåbninger henvises til brandplaner.

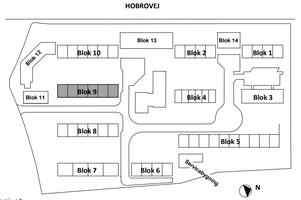

LOKALISERING
GUNDORFSLUND

Udbudsprojekt

Rev.			Dato
Rev.			Dato
Rev.			Dato

FORELØBIGT TRYK
30-03-2025 14:11:58

Byggesag	**Gundorfslund**	Tegn. nr.			Rev.
Emne	**Plan stue - Blok 9**	**I18_L09_K01_T99_H01_EST_N01**			
Bygherre	Vivabolig Kayerødsgade 43, 9000 Aalborg Tlf.: 96 30 94 60, email: mail@vivabolig.dk	Sag **2332**	Dato **2025.02.14**	Mål **1:100**	
		Udarb. **Author**	Kontrol **Checker**	Godk. **Approver**	
Arkitekt	Arkitektfirmaet Nord Kjellerupsgade 22, 9000 Aalborg Tlf.: 99 35 20 00, email: nord@nord-as.dk	NORD			
Ingeniør	Brix & Kamp A/S Boeck-Hansens Vej 3, 9000 Aalborg Tlf.: 98 12 78 66, email: brixkamp@brixkamp.dk	BRIX & KAMP A/S RÅDGIVENDE INGENIØRER			
Landskab	Arkplan Nørre Allé 32, 4. sal, 8000 Aarhus Tlf.: 86 91 29 16, email: arkplan@arkplan.dk	ARKPLAN BYPLAN- & LANDSKABSARKITEKTER			

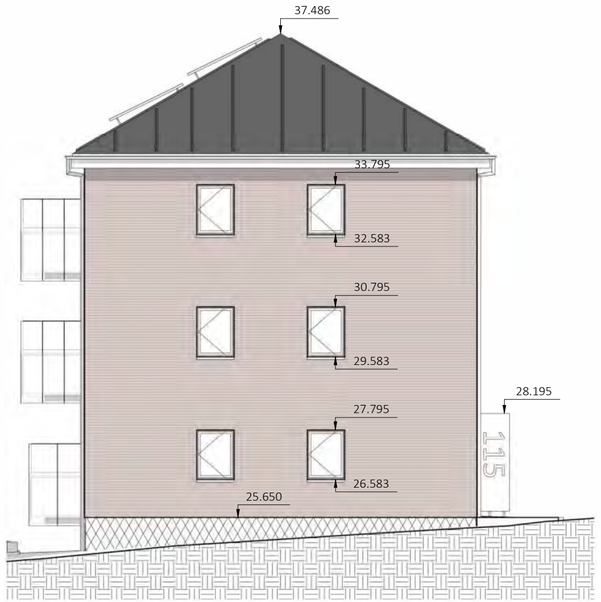

Blok 9 - Facade nord

Blok 9 - Facade syd

Bygningsdele

21301 YDERVÆG - TEGL-MINERALULD-BETONELEMENT, 338 MM - TY01
- 108 mm teglsten
- 40 mm hulrum
- 190 mm isolering kl. 34

27101 TAGKONSTRUTION - TAGPAP
- 2 lag tagpapdækning
- 25 mm rupløjede brædder
- Tagspær iht. ING

37601 STERN - FIBERCEMENT, 55 MM
- 6 mm fibercement
- 3 x 90 mm EPDM bånd
- 25 x 50 mm klemlister pr. 300 mm
- 21 mm anti-skimmelbehandlet tagkrydsfiner

Signaturer

2 fags vindue - Sidestyret

1 fag vindue - Sidestyret

2 fags altanparti - Dør og fast parti

R Redningsåbning

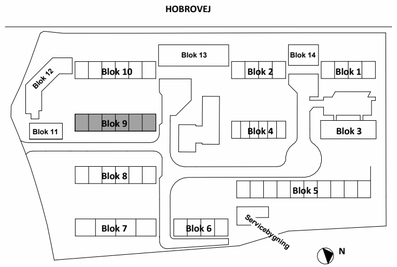

LOKALISERING
GUNDORFSLUND

Udbudsprojekt

Rev.		Dato
Rev.		Dato
Rev.		Dato

FORELØBIGT TRYK
30-03-2025 14:12:39

Byggesag	**Gundorfslund**	Tegn. nr.			Rev.
Emne	**Facader, nord og syd - Blok 9**	**I18_L09_K01_T99_H02_E0X_N01**			
Bygherre	Vivabolig Kayerødsgade 43, 9000 Aalborg Tlf.: 96 30 94 60, email: mail@vivabolig.dk	Sag **2332**	Dato **2025.02.14**	Mål **1:200**	
		Udarb. **MRK**	Kontrol **-**	Godk. **-**	
Arkitekt	Arkitektfirmaet Nord Kjellerupsgade 22, 9000 Aalborg Tlf.: 99 35 20 00, email: nord@nord-as.dk	NORD			
Ingeniør	Brix & Kamp A/S Boeck-Hansens Vej 3, 9000 Aalborg Tlf.: 98 12 78 66, email: brixkamp@brixkamp.dk	BRIX & KAMP A/S RÅDGIVENDE INGENIØRER			
Landskab	Arkplan Nørre Allé 32, 4. sal, 8000 Aarhus Tlf.: 86 91 29 16, email: arkplan@arkplan.dk	ARKPLAN BYPLAN- & LANDSKABSARKITEKTER			

Blok 9 - Facade øst

Blok 9 - Facade vest

Bygningsdele

21301 YDERVÆG - TEGL-MINERALULD-BETONELEMENT, 338 MM - TY01
- 108 mm teglsten
- 40 mm hulrum
- 190 mm isolering kl. 34

27101 TAGKONSTRUTION - TAGPAP
- 2 lag tagpapdækning
- 25 mm rupløjede brædder
- Tagspær iht. ING

37601 STERN - FIBERCEMENT, 55 MM
- 6 mm fibercement
- 3 x 90 mm EPDM bånd
- 25 x 50 mm klemlister pr. 300 mm
- 21 mm anti-skimmelbehandlet tagkrydsfiner

Signaturer

2 fags vindue - Sidestyret

1 fag vindue - Sidestyret

2 fags altanparti - Dør og fast parti

R Redningsåbning

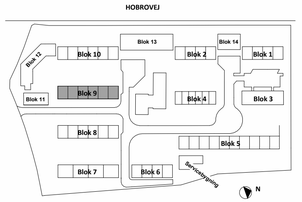

LOKALISERING
GUNDORFSLUND

Udbudsprojekt

Rev.			Dato
Rev.			Dato
Rev.			Dato

FORELØBIGT TRYK
30-03-2025 14:13:46

Byggesag	**Gundorfslund**	Tegn. nr.			Rev.
Emne	**Facader, øst og vest - Blok 9**	**I18_L09_K01_T99_H02_E0X_N02**			
Bygherre	Vivabolig Kayerødsgade 43, 9000 Aalborg Tlf.: 96 30 94 60, email: mail@vivabolig.dk	Sag **2332**	Dato **2025.02.14**	Mål **1:200**	
		Udarb. **MRK**	Kontrol -	Godk. -	
Arkitekt	Arkitektfirmaet Nord Kjellerupsgade 22, 9000 Aalborg Tlf.: 99 35 20 00, email: nord@nord-as.dk	NORD			
Ingeniør	Brix & Kamp A/S Boeck-Hansens Vej 3, 9000 Aalborg Tlf.: 98 12 78 66, email: brixkamp@brixkamp.dk	BRIX & KAMP A/S RÅDGIVENDE INGENIØRER			
Landskab	Arkplan Nørre Allé 32, 4. sal, 8000 Aarhus Tlf.: 86 91 29 16, email: arkplan@arkplan.dk	ARKPLAN BYPLAN- & LANDSKABSARKITEKTER			

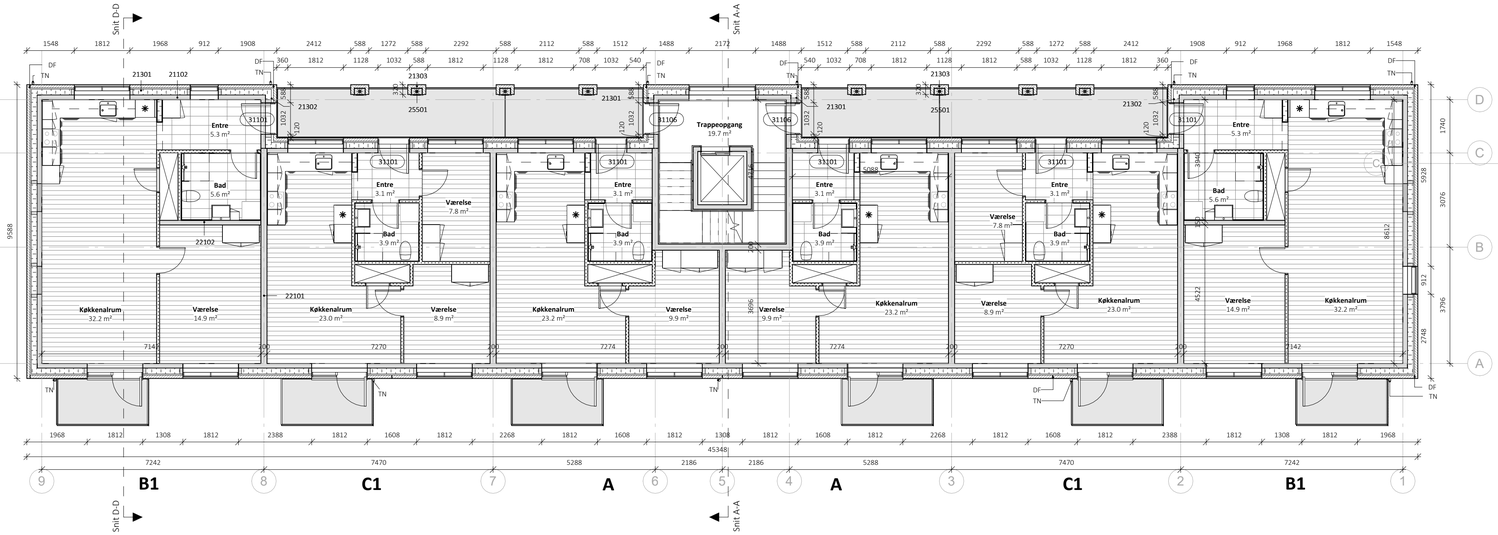

1. og 2.sal - Blok 10

1 : 100

Bygningsdele

21102 YDERVÆG - BETON, 150 MM
- 150 mm betonelement iht. ING

21301 YDERVÆG - TEGL-MINERALULD-BETONELEMENT, 338 MM - TY01
- 108 mm teglsten
- 40 mm hulrum
- 190 mm isolering kl. 34

21302 YDERVÆG - TEGL-MINERALULD-BETONELEMENT, 368 MM - TY02
- 108 mm teglsten
- 70 mm hulrum
- 190 mm isolering kl. 34

21303 YDERVÆG - TEGL, 120 MM
- 108 mm teglsten
- 12 mm fuge mod betonsøjle

Bygningsdele

22101 INDERVÆG - BETON, 200 MM
- 200 mm betonelement iht. ING

22102 INDERVÆG - BETON, 150 MM
- 150 mm betonelement iht. ING

25501 SØJLE - BETON - TY01
- 200 x 348 mm beton elementsøjle

31101 YDERDØR - TRÆ/ALU - TY01
Indadgående facadedør
- 1 rude, materet glas

31106 YDERDØR - ALU/ALU - TY03
Indadgående facadedør
- 1 rude
Branddør

Signaturer

DL - Dilatationsfuge
TN - Tagnedløb

Henvisninger

Køkkentegninger:
Se specifikke boligplaner

Badeværelsestegninger:
Se specifikke boligplaner

Trappeopgangstegning:
K01_T99_H4_F_N01 - Trappe- og elevatortårn
K01_T99_H4_F_N02 - Trappe- og elevatortårn m. kælder

Altan:
K01_T99_H4_F_N06 - Altaner

Note

Alle mål er i mm.
Alle koter er relative.
Alle materialer monteres iht. producentens anvisning medmindre andet er angivet.
Tegninger og beskrivelse supplerer hinanden og ingen af disse kan stå alene.
Alle vindue og døråbnings mål er hulmål, hvorfra der skal fratrækkes mål til fuger.
Lysningsarealer ved vindue- og dørpartier til gulv regnes ikke med i rumarealer.
Vedr. redningsåbninger henvises til brandplaner.

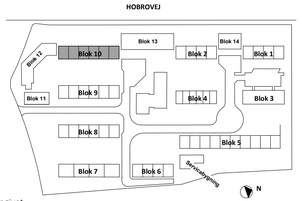

LOKALISERING
GUNDORFSLUND

Udbudsprojekt

Rev.		Dato
Rev.		Dato
Rev.		Dato

FORELØBIGT TRYK
30-03-2025 13:59:48

Byggesag	**Gundorfslund**	Tegn. nr.				Rev.
Emne	**Plan 1. og 2. sal - Blok 10**	**I18_L10_K01_T99_H01_E01_N01**				
Bygherre	Vivabolig Kayerødsgade 43, 9000 Aalborg Tlf.: 96 30 94 60, email: mail@vivabolig.dk	Sag **2332**	Dato **2025.02.14**	Mål **1:100**		
		Udarb. **Author**	Kontrol **Checker**	Godk. **Approver**		
Arkitekt	Arkitektfirmaet Nord Kjellerupsgade 22, 9000 Aalborg Tlf.: 99 35 20 00, email: nord@nord-as.dk	NORD				
Ingeniør	Brix & Kamp A/S Boeck-Hansens Vej 3, 9000 Aalborg Tlf.: 98 12 78 66, email: brixkamp@brixkamp.dk	BRIX & KAMP A/S RÅDGIVENDE INGENIØRER				
Landskab	Arkplan Nørre Allé 32, 4. sal, 8000 Aarhus Tlf.: 86 91 29 16, email: arkplan@arkplan.dk	ARKPLAN BYPLAN- & LANDSKABSARKITEKTER				

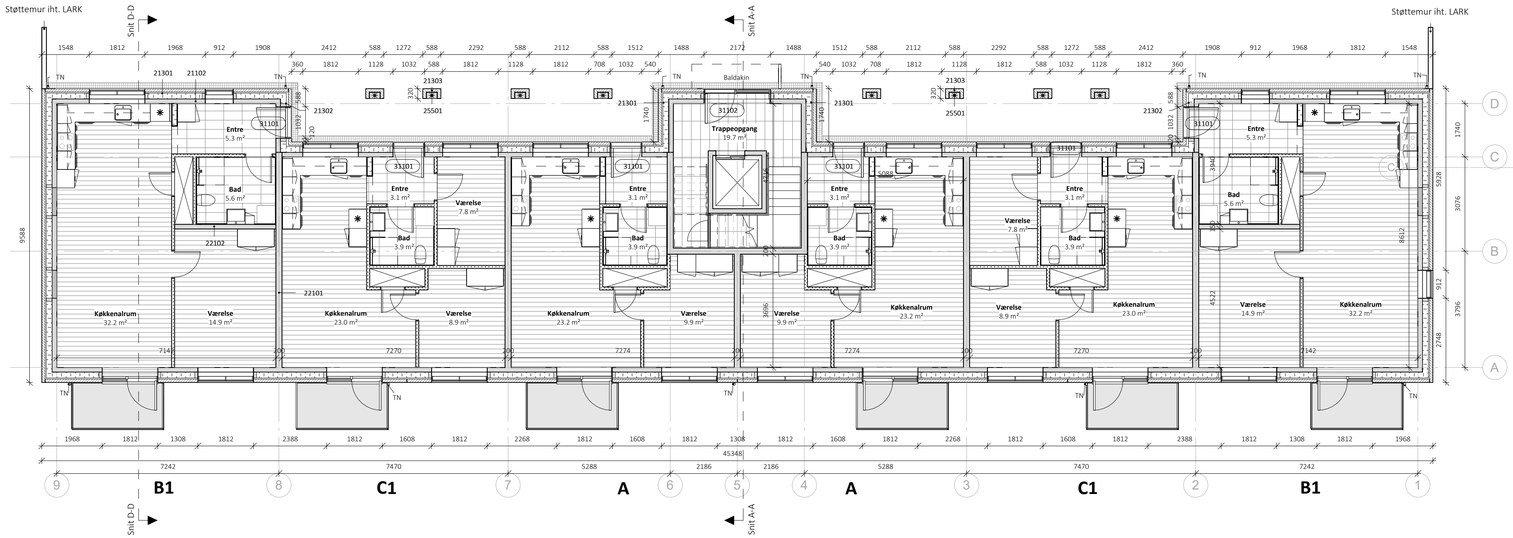

Stue - Blok 10

1 : 100

Bygningsdele

21102 YDERVÆG - BETON, 150 MM
- 150 mm betonelement iht. ING

21301 YDERVÆG - TEGL-MINERALULD-BETONELEMENT, 338 MM - TY01
- 108 mm teglsten
- 40 mm hulrum
- 190 mm isolering kl. 34

21302 YDERVÆG - TEGL-MINERALULD-BETONELEMENT, 368 MM - TY02
- 108 mm teglsten
- 70 mm hulrum
- 190 mm isolering kl. 34

21303 YDERVÆG - TEGL, 120 MM
- 108 mm teglsten
- 12 mm fuge mod betonsøjle

Bygningsdele

22101 INDERVÆG - BETON, 200 MM
- 200 mm betonelement iht. ING

22102 INDERVÆG - BETON, 150 MM
- 150 mm betonelement iht. ING

25501 SØJLE - BETON - TY01
- 200 x 348 mm beton elementsøjle

31101 YDERDØR - TRÆ/ALU - TY01
Indadgående facadedør
- 1 rude, materet glas

31102 YDERDØR - ALU/ALU - TY02
Indadgående facadedør
- 1 rude
- Sideparti m. 1 rude

Signaturer

DL - Dilatationsfuge
TN - Tagnedløb

Henvisninger

Køkkentegninger:
Se specifikke boligplaner

Badeværelsestegninger:
Se specifikke boligplaner

Trappeopgangstegning:
K01_T99_H4_F_N01 - Trappe- og elevatortårn
K01_T99_H4_F_N02 - Trappe- og elevatortårn m. kælder

Altan:
K01_T99_H4_F_N06 - Altaner

Note

Alle mål er i mm.
Alle koter er relative.
Alle materialer monteres iht. producentens anvisning medmindre andet er angivet.
Tegninger og beskrivelse supplerer hinanden og ingen af disse kan stå alene.
Alle vindue og døråbnings mål er hulmål, hvorfra der skal fratrækkes mål til fuger.
Lysningsarealer ved vindue- og dørpartier til gulv regnes ikke med i rumarealer.
Vedr. redningsåbninger henvises til brandplaner.

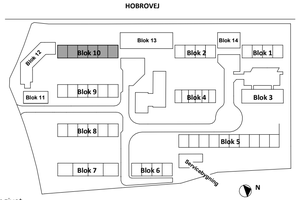

LOKALISERING
GUNDORFSLUND

Udbudsprojekt

Rev.		Dato
Rev.		Dato
Rev.		Dato

FORELØBIGT TRYK
30-03-2025 13:59:54

Byggesag	**Gundorfslund**	Tegn. nr.				Rev.
Emne	**Plan stue - Blok 10**	**I18_L10_K01_T99_H01_EST_N01**				
Bygherre	Vivabolig Kayerødsgade 43, 9000 Aalborg Tlf.: 96 30 94 60, email: mail@vivabolig.dk	Sag **2332**	Dato **2025.02.14**	Mål **1:100**		
		Udarb. **Author**	Kontrol **Checker**	Godk. **Approver**		
Arkitekt	Arkitektfirmaet Nord Kjellerupsgade 22, 9000 Aalborg Tlf.: 99 35 20 00, email: nord@nord-as.dk	NORD				
Ingeniør	Brix & Kamp A/S Boeck-Hansens Vej 3, 9000 Aalborg Tlf.: 98 12 78 66, email: brixkamp@brixkamp.dk	BRIX & KAMP A/S RÅDGIVENDE INGENIØRER				
Landskab	Arkplan Nørre Allé 32, 4. sal, 8000 Aarhus Tlf.: 86 91 29 16, email: arkplan@arkplan.dk	ARKPLAN BYPLAN- & LANDSKABSARKITEKTER				

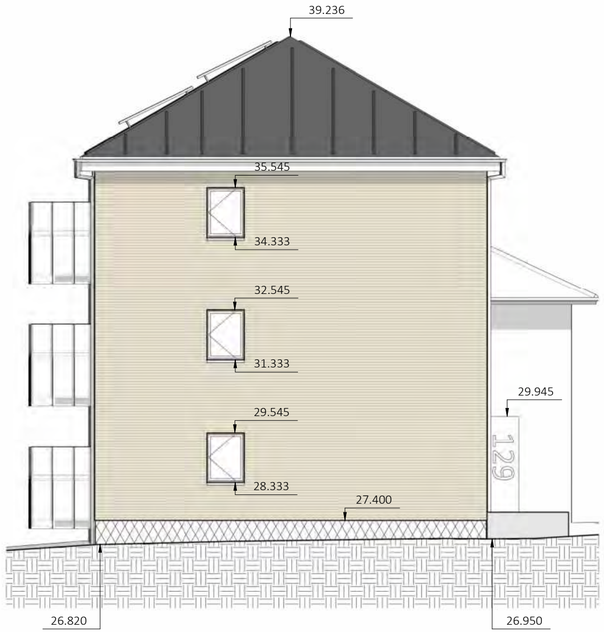

Blok 10 - Facade nord

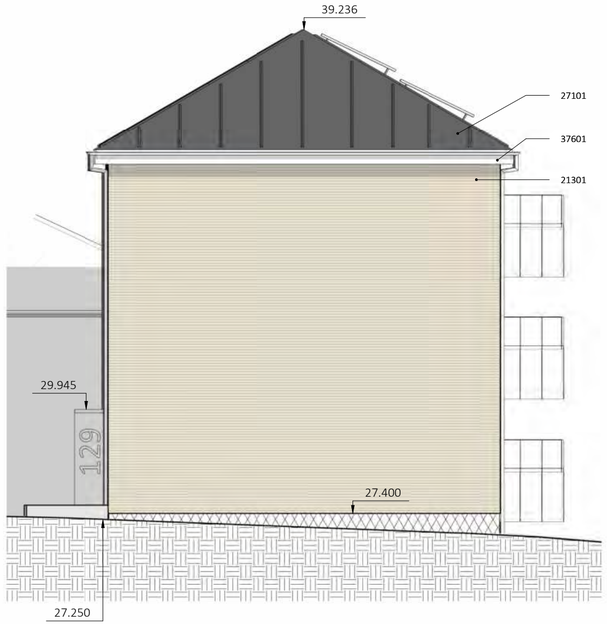

Blok 10 - Facade syd

Bygningsdele

21301 YDERVÆG - TEGL-MINERALULD-BETONELEMENT, 338 MM - TY01
- 108 mm teglsten
- 40 mm hulrum
- 190 mm isolering kl. 34

27101 TAGKONSTRUTION - TAGPAP
- 2 lag tagpapdækning
- 25 mm rupløjede brædder
- Tagspær iht. ING

37601 STERN - FIBERCEMENT, 55 MM
- 6 mm fibercement
- 3 x 90 mm EPDM bånd
- 25 x 50 mm klemlister pr. 300 mm
- 21 mm anti-skimmelbehandlet tagkrydsfiner

Signaturer

2 fags vindue - Sidestyret

1 fag vindue - Sidestyret

2 fags altanparti - Dør og fast parti

R Redningsåbning

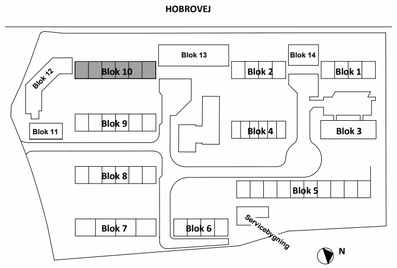

LOKALISERING
GUNDORFSLUND

Udbudsprojekt

Rev.		Dato
Rev.		Dato
Rev.		Dato

FORELØBIGT TRYK
30-03-2025 14:00:30

Byggesag	**Gundorfslund**	Tegn. nr.			Rev.
Emne	**Facader, nord og syd - Blok 10**	**I18_L10_K01_T99_H02_E0X_N01**			
Bygherre	Vivabolig Kayerødsgade 43, 9000 Aalborg Tlf.: 96 30 94 60, email: mail@vivabolig.dk	Sag **2332**	Dato **2025.02.14**	Mål **1:200**	
		Udarb. **MRK**	Kontrol **-**	Godk. **-**	
Arkitekt	Arkitektfirmaet Nord Kjellerupsgade 22, 9000 Aalborg Tlf.: 99 35 20 00, email: nord@nord-as.dk	NORD			
Ingeniør	Brix & Kamp A/S Boeck-Hansens Vej 3, 9000 Aalborg Tlf.: 98 12 78 66, email: brixkamp@brixkamp.dk	BRIX & KAMP A/S RÅDGIVENDE INGENIØRER			
Landskab	Arkplan Nørre Allé 32, 4. sal, 8000 Aarhus Tlf.: 86 91 29 16, email: arkplan@arkplan.dk	ARKPLAN BYPLAN- & LANDSKABSARKITEKTER			

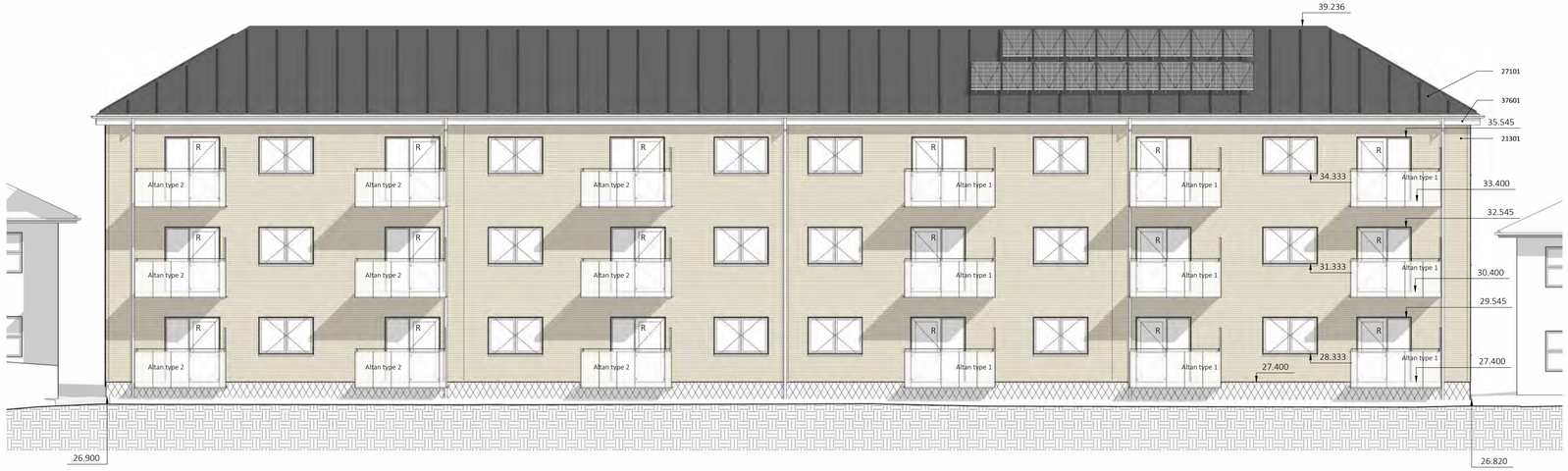

Blok 10 - Facade øst

Blok 10 - Facade vest

Bygningsdele

21301 YDERVÆG - TEGL-MINERALULD-BETONELEMENT, 338 MM - TY01
- 108 mm teglsten
- 40 mm hulrum
- 190 mm isolering kl. 34

27101 TAGKONSTRUTION - TAGPAP
- 2 lag tagpapdækning
- 25 mm rupløjede brædder
- Tagspær iht. ING

37601 STERN - FIBERCEMENT, 55 MM
- 6 mm fibercement
- 3 x 90 mm EPDM bånd
- 25 x 50 mm klemlister pr. 300 mm
- 21 mm anti-skimmelbehandlet tagkrydsfiner

Signaturer

2 fags vindue - Sidestyret

1 fag vindue - Sidestyret

2 fags altanparti - Dør og fast parti

R Redningsåbning

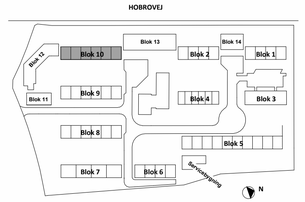

LOKALISERING
GUNDORFSLUND

Udbudsprojekt

Rev.			Dato
Rev.			Dato
Rev.			Dato

FORELØBIGT TRYK
30-03-2025 14:01:24

Byggesag	**Gundorfslund**	Tegn. nr.				Rev.
Emne	**Facader, øst og vest - Blok 10**	**I18_L10_K01_T99_H02_E0X_N02**				
Bygherre	Vivabolig Kayerødsgade 43, 9000 Aalborg Tlf.: 96 30 94 60, email: mail@vivabolig.dk	Sag **2332**	Dato **2025.02.14**	Mål **1:200**		
		Udarb. **MRK**	Kontrol -	Godk. -		
Arkitekt	Arkitektfirmaet Nord Kjellerupsgade 22, 9000 Aalborg Tlf.: 99 35 20 00, email: nord@nord-as.dk	NORD				
Ingeniør	Brix & Kamp A/S Boeck-Hansens Vej 3, 9000 Aalborg Tlf.: 98 12 78 66, email: brixkamp@brixkamp.dk	BRIX & KAMP A/S RÅDGIVENDE INGENIØRER				
Landskab	Arkplan Nørre Allé 32, 4. sal, 8000 Aarhus Tlf.: 86 91 29 16, email: arkplan@arkplan.dk	ARKPLAN BYPLAN- & LANDSKABSARKITEKTER				